




مجموعة الإحصاءات والمؤشرات الاجتماعية

نحو تحقيق الأهداف

and Achieving
Development Goals



2003

ECONOMIC AND SOCIAL COMMISSION
FOR WESTERN ASIA

اللجنة الاقتصادية والاجتماعية
لغربي آسيا

نحو تحقيق الاهداف الإنمائية للألفية

TOWARD ACHIEVING THE MILLENNIUM
DEVELOPMENT GOALS

COMPENDIUM OF SOCIAL STATISTICS
AND INDICATORS

مجموعة الإحصاءات
والمؤشرات الاجتماعية

العدد السادس
Sixth Issue



الأمم المتحدة
نيويورك، ٢٠٠٣

UNITED NATIONS
New York, 2003

الصفحة

Page

المحتويات
تعميم

Contents
Preface

1

الهدف 1: القضاء على الفقر المدقع والجوع
Goal 1: Eradicate extreme poverty and hunger

- Selected indicators on poverty
- Population living below 1\$ and 2\$ a day by regions
- Selected indicators on hunger
Percent underweight children (< 5 years of age)

- مؤشرات الفقر المدقع والجوع حول العالم
- السكان الذين يعيشون في فقر مدقع في المناطق حسب المنطقة

- مؤشرات سوء التغذية حول العالم
- النسبة المئوية للأطفال ناقصي الوزن (أقل من 5 سنوات من العمر) في كل منطقة

رسوم جديده

المصادر

Graphs

Sources

6

8

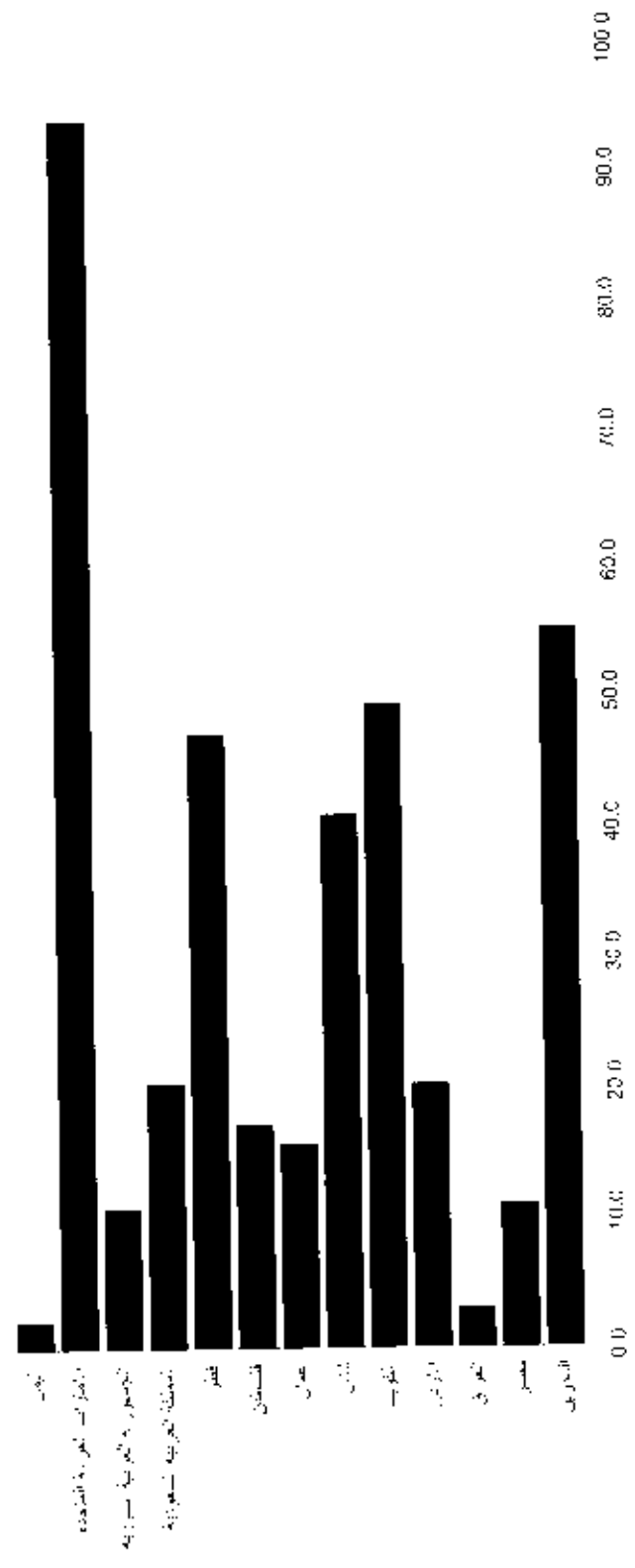
الهدف 4 : تخفيض معدل وفيات الأطفال**Goal 4: Reduce Child Mortality**

Under-five mortality rate (per 1,000 livebirths)	36	معدل وفيات الأطفال دون سن الخامسة (لكل 1,000 مولود حي)
Infant mortality rate (per 1,000 livebirths)	37	معدل وفيات الرضع (لكل 1,000 مولود حي)
Percent of one year old children immunized against measles	38	النسبة المئوية للأطفال الذين تلقوا جرعة واحدة من لقاح الحصبة
Graphs	39	رسوم بيانية
Sources	42	المصادر

الهدف 5 : تحسين الصحة النسائية**Goal 5: Improve maternal health**

Maternal mortality ratio (per 100,000 livebirths)	45	معدل الوفيات النسائية (لكل 100,000 مولود حي)
Percent of births attended by skilled health personnel	46	النسبة المئوية للولادة التي تحققت تحت إشراف طاقم صحة من ذوي المهارات
Graphs	47	رسوم بيانية
Sources	49	المصادر

عدد خطوط الهاتف واشتراكات الهاتف المحمول لكل ١٠٠ شخص في بلدان الإسكوا عام ٢٠٠٠
 Telephone lines and cellular subscribers per 100 population in ESCWA countries, 2000



Sources of data

The data contained in the Compendium were derived mainly from national statistical offices and member states' national reports on the Millennium Development Goals (MDGs). Data were also obtained from publications and databases of specialized United Nations agencies, such as the United Nations Statistical Division (UNSD), United Nations Educational, Scientific and Cultural Organization (UNESCO), Food and Agriculture Organization (FAO), World Health Organization (WHO), United Nations Children's Fund (UNICEF) as well as the United Nations Development Programme (UNDP) and the World Bank.

Emphasis was placed largely on goals, targets and indicators of a social nature as follows:

- Eradicate extreme poverty and hunger
- Achieve universal primary education
- Promote gender equality and women's empowerment
- Reduce child mortality
- Improve maternal health
- Combat HIV/AIDS, malaria and other diseases
- Other social indicators (population, unemployment, and the use of information and communication technology)

مصادر البيانات

تمتلك البيانات المعروضة في هذه المصنوعة بشكل رئيسي عن الأجهزة الإحصائية الوطنية ومن التقارير الوطنية حول الأهداف الإنمائية في البلدان الأعضاء ومن عضوعات وكوت بيونت منظمات وكالات الأمم المتحدة المتخصصة مثل شعبة الإحصاء في الأمم المتحدة ومنظمة الأمم المتحدة للتربية والعلوم والثقافة (يونسكو)، ومنظمة الأغذية والزراعة (الفاو)، ومنظمة الصحة العالمية، ومنظمة الأمم المتحدة للطفولة (اليونيسف) وترشح الأمم المتحدة الإنمائي وكذلك من كوت بيونت، البنك الدولي.

تم التركيز في هذا الفصل بشكل رئيسي على الأهداف والغايات والمؤشرات ذات الصلة الاجتماعية، وهي كالتالي:

- القضاء على الفقر المدقع والجوع
- تحقيق تعميم التعليم الابتدائي
- تعزيز المساواة بين الجنسين وتمكين المرأة
- خفض معدل وفيات الأطفال
- تحسين الصحة الإنجابية
- مكافحة فيروس نقص المناعة البشرية/الإيدز وغيرهما من الأمراض
- مؤشرات وأحصاءات أخرى (حوز السكان، والبطالة واستخدام تكنولوجيا المعلومات والاتصالات)

الفقر والجوع
Poverty and hunger

الهدف ١	القضاء على الفقر المدقع والجوع
Goal 1	Eradicate extreme poverty and hunger
Target 1	Halve, between 1990 and 2015, the proportion of people whose income is less than one dollar a day
Target 2	Halve, between 1990 and 2015, the proportion of people who suffer from hunger

المؤشرات	Indicators
• نسبة السكان الذي يقل دخلهم عن دولار واحد في اليوم	• Proportion of population below \$1 (PPP) per day
• نسبة فجوة الفقر (حالات الفقر X عمق الفقر)	• Poverty gap ratio (no. of cases X depth of poverty)
• حصة الخمس الأقر (٢٠%) من الاستهلاك الوطني	• Share of poorest quintile (20%) in national consumption
• عدد الأطفال ناقصي الوزن (الذين يقل عمرهم عن خمس سنوات)	• Prevalence of underweight children under 5 yrs of age
• نسبة السكان الذين لا يحصلون على الحد الأدنى لاستهلاك الطاقة الغذائية	• Proportion of population below minimum level of dietary energy consumption

الجدول ١ ٢ السكان الذين يقل دخلهم عن دولار واحد وحوالين في اليوم حسب المناطق

Table 1-2 Population living below \$1 and \$2 a day by regions

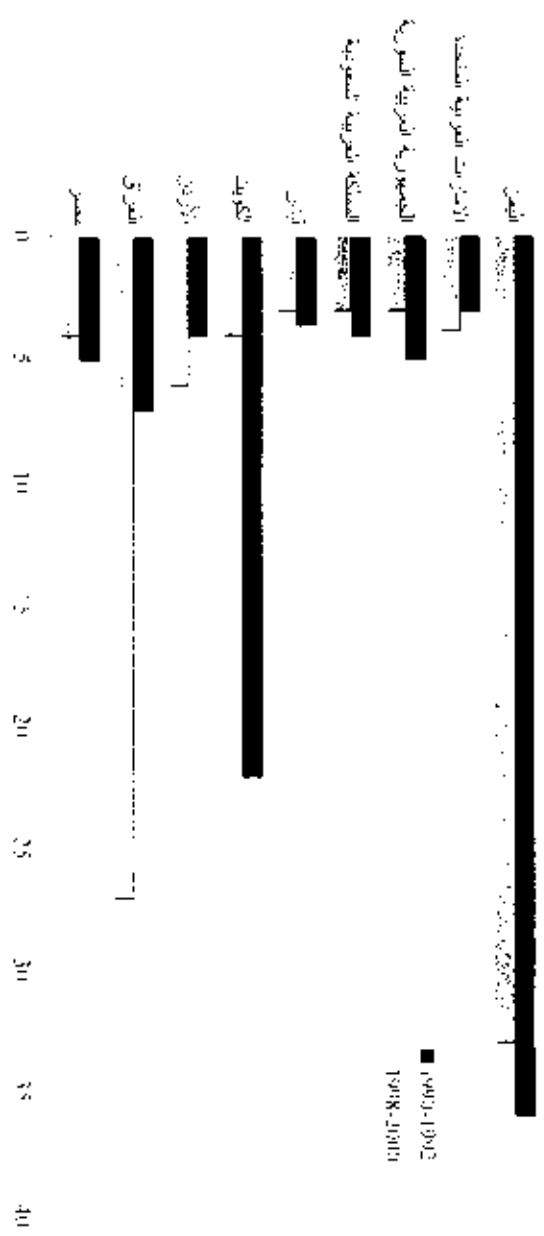
Region	عدد السكان الذين يقل دخلهم عن دولار واحد في اليوم (بالملايين)		عدد السكان الذين يقل دخلهم عن دولارين في اليوم (بالملايين)		المساحة
	Population living below \$1 a day (millions)	1998	Population living below \$2 a day (millions)	1998	
East Asia & the Pacific	452.4	267.1	1,084.4	884.9	شرق آسيا والباسيفيك
Eastern Europe & Central Asia	7.1	17.6	43.8	98.2	أوروبا الشرقية وآسيا الوسطى
Latin America & the Caribbean	73.8	60.7	167.2	159	أمريكا اللاتينية والكاريبي
Middle East & North Africa	5.7	6.0	58.7	85.4	الشرق الأوسط وشمال أفريقيا
South Asia	495.1	521.8	976.0	1094.6	جنوب آسيا
Sub-Saharan Africa	242.3	301.6	788.2	489.3	جنوب صحراء أفريقيا
TOTAL	1,276.4	1,174.9	2,718.4	2,811.5	المجموع

الجدول (1-1) النسبة المئوية للأطفال ناقصي الوزن (الأقل من عشرة سنين)

Table 1-4 Percent underweight children (< 5 yrs of age)

Country	1990	1991	1992	1993	1994	1995	1996	1997	1998	1999	2000	البلد
Bahrain	7.7	9.0	8.7	البحرين
Egypt	10.0	16.8	12.0	30.7	11.7	مصر
Iraq	12.0	23.0	...	15.9	العراق
Jordan	13.0	5.0	6.4	5.0	5.1	الأردن
Kuwait	5.0	10.1	9.0	1.7	...	2.0	...	9.8	الكويت
Lebanon	9.0	3.0	3.0	3.0	...	3.0	لبنان
Oman	24.3	23.3	...	24.0	23.6	عمان
Palestine	15.1	2.7	...	4.4	فلسطين
Qatar	5.5	6.0	5.5	قطر
Saudi Arabia	13.0	11.0	7.0	14.3	المملكة العربية السعودية
Syrian Arab Republic	13.0	13.0	13.0	12.9	12.9	الجمهورية العربية السورية
United Arab Emirates	7.0	14.0	...	3.0	14.4	الإمارات العربية المتحدة
Yemen	27.0	46.0	46.1	اليمن

النسبة المئوية لسكانية تشكّل الذين لا يحصلون على الحد الأدنى من استهلاك الطاقة الغذائية في بلدان الإسكوا
 Percent of undernourished people in ESCWA countries



Publications

المشهورات

- Family health surveys of Bahrain (1995), Kuwait (1996), Oman (1995), Qatar (1995), Saudi Arabia (1996) and United Arab Emirates (1995), and Syrian Arab Republic (2002)

- مسح صحة الأميرة في كل من البحرين (١٩٩٥) والكويت (١٩٩٦) وعمان (١٩٩٥) وقطر (١٩٩٥) والمشكلة العربية (١٩٩٥) والامارات العربية المتحدة (١٩٩٦) والجمهورية العربية السورية (٢٠٠٢)

Websites

مواقع الانترنت

unsist.un.org/unsd/mnemon_goals.asp

www.laborsta.org

www.worldbank.org/poverty/data/trends/uk/ome.htm

www.echildinfo.org

الجدول ١-٢ صفائي نسبة القيد في التعليم الابتدائي

Table 2-1 Net enrolment ratio in primary education

Country	1990	1991	1992	1993	1994	1995	1996	1997	1998	1999	2000	البلد
Bahrain	99.0	96.7	99.2	96.7	96.2	...	99.5	البحرين
Egypt	87.0	93.0	...	92.7	98.5	99.2	مصر
Iraq	78.6	76.0	76.0	93.0	...	العراق
Jordan	89.0	92.4	93.6	...	الأردن
Kuwait	46.0	44.6	...	53.6	74.0	72.8	74.3	الكويت
Lebanon	97.6	98.3	لبنان
Oman	70.0	70.1	72.1	82.7	82.2	84.1	84.5	88.2	88.5	88.7	89.7	عمان
Palestine	87.5	86.9	87.9	89.9	90.9	92.2	91.7	فلسطين
Qatar	87.0	82.5	78.9	80.2	96.0	93.3	83.9	قطر
Saudi Arabia	59.0	96.1	السعودية العربية السعودية
Syrian Arab Republic	95.4	98.0	95.0	93.9	92.4	91.4	91.0	...	82.4	...	98.7	الجمهورية العربية السورية
United Arab Emirates	94.0	90.1	85.9	83.1	82.8	79.6	78.0	...	80.7	78.2	...	الإمارات العربية المتحدة
Yemen	52.7	55.3	57.1	...	58.9	59.5	اليمن

الجدول ٣-٢ معدل الإلمام بالقراءة و الكتابة لدى الأشخاص الذين تتراوح أعمارهم بين ١٥ و ٢٤ سنة


Table 2-3 Literacy rate of 15-24 year-olds

Country	1990	1995	2000	البلد
Bahrain	95.70	97.40	98.40	البحرين
Egypt	61.30	65.50	69.60	مصر
Iraq	40.90	75.90	44.80	العراق
Jordan	97.30	98.00	99.50	الأردن
Kuwait	88.00	90.90	92.90	الكويت
Lebanon	92.20	93.80	97.50	لبنان
Oman	85.70	94.10	98.00	عمان
Palestine	...	97.0 ¹	98.30	فلسطين
Qatar	92.20	93.80	94.80	قطر
Saudi Arabia	85.60	89.90	92.70	المملكة العربية السعودية
Syrian Arab Republic	80.00	84.00	94.80	الجمهورية العربية السورية
United Arab Emirates	85.10	88.30	91.00	الإمارات العربية المتحدة
Yemen	50.00	58.30	64.40	اليمن

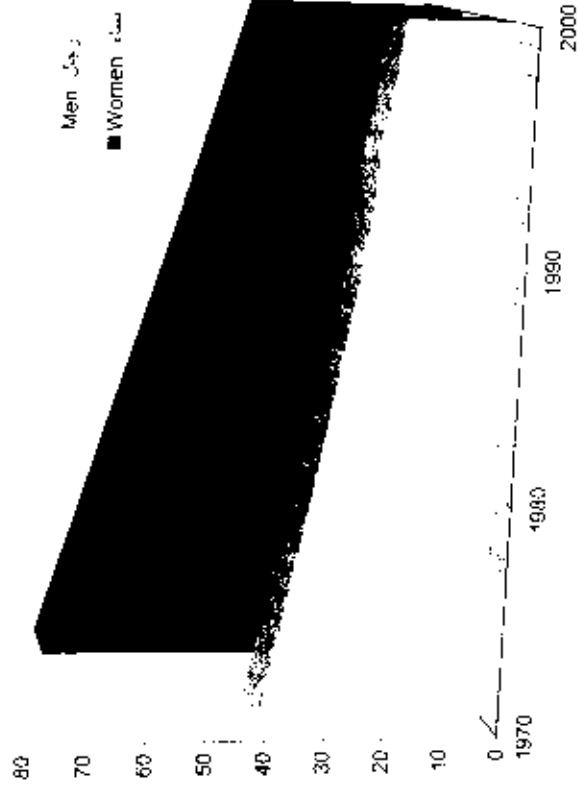
(1) Data refers to 1997

(1) البيانات عن سنة ١٩٩٧

معدل الإلمام بالقراءة والكتابة لدى الأشخاص الذين تتراوح أعمارهم بين ١٥ و ٢٤ سنة في منطقة الإسكوا
 Literacy rate of 15-24 year-olds in ESCWA region



معدلات الامية لدى الأشخاص الذين تتراوح اعمارهم بين ١٥ و ٢٤ سنة في منطقة الاسكوا
 Illiteracy rates 15-24 years old in the ESCWA region



المساواة بين الجنسين
Gender equality

الهدف 3	تعزيز المساواة بين الجنسين ويمكن المرأة	الهدف 4
Target 3	Promote gender equality and empower women	تزالة الفجوات بين الجنسين في التعليم الابتدائي والثانوي ويضمن أن يكون ذلك بحلول عام 2015، وبالنسبة لجميع مراحل التعليم في عوحد لا يتجاوز عام 2015
Target 4	Eliminate gender disparity in primary and secondary education preferably by 2005 and to all levels of education no later than 2015	

المؤشرات	المؤشرات
<ul style="list-style-type: none"> Ratios of girls to boys in primary, secondary and tertiary education Ratio of literate women to men of 15-24 year-olds Share of women in wage employment in the non-agricultural sector Proportion of seats held by women in national parliament 	<ul style="list-style-type: none"> نسبة البنات إلى البنين في مراحل التعليم: الابتدائي والثانوي والتمهيني نسبة أمهات إلى الرجال ممن يتعلمون باللغة العربية والكتابة فيما بين سن 15-24 سنة حصة النساء من الوظائف في القطاع غير الزراعي نسبة المقاعد التي تحتلها النساء في البرلمانات الوطنية

الجدول ٣-١٦ نسبة النساء إلى الرجال في مراحل التعليم الثانوي

Table 3-16 Ratio of women to men in secondary education

Country	1990	1991	1992	1993	1994	1995	1996	1997	1998	1999	2000	الدولة
Bahrain	1.0	1.0	1.0	1.0	1.0	1.0	1.0	1.0	1.1	1.0	1.0	البحرين
Egypt	0.7	0.8	0.8	0.8	0.8	0.8	0.8	0.8	0.8	0.9	0.9	مصر
Iraq	0.6	...	0.6	0.6	0.5	0.6	0.6	العراق
Jordan	0.9	1.0	1.0	1.2	1.0	1.2	1.0	1.0	1.0	1.0	1.0	الأردن
Kuwait	1.0	1.0	1.0	1.0	1.0	1.0	1.0	1.0	1.0	1.0	1.0	الكويت
Lebanon	...	1.1	...	1.1	1.1	1.1	1.1	1.1	1.1	1.1	1.1	لبنان
Oman	0.8	0.8	0.9	0.9	0.9	0.9	1.0	0.9	1.0	...	1.0	عمان
Palestine	0.8	0.9	0.9	0.9	1.0	1.0	1.0	فلسطين
Qatar	1.0	1.1	1.0	1.0	1.0	1.0	1.0	1.0	1.0	1.0	1.0	قطر
Saudi Arabia	0.8	0.8	0.8	0.8	0.8	0.8	0.8	0.8	0.8	0.9	0.9	المملكة العربية السعودية
Syrian Arab Republic	0.8	0.7	0.8	0.8	0.8	0.8	0.8	0.9	0.9	0.9	0.9	الجمهورية العربية السورية
United Arab Emirates	1.0	1.0	1.1	1.0	1.0	1.1	1.0	1.0	1.0	1.0	1.0	الإمارات العربية المتحدة
Yemen	0.3	0.2	0.3	...	0.4	0.4	اليمن

الجدول ٣-٢ نسبة النساء الى الرجال ممن يلغون بالقرائة والكاتبه فيما بين سن ١٥ و ٢٤ سنة

Table 3-2 Ratio of literate women to men of 15-24 year-olds

Country	1990	1995	2000	الدولة
Bahrain	0.88	0.94	0.94	البحرين
Egypt	0.67	0.72	0.77	مصر
Iraq	0.42	0.44	0.47	العراق
Jordan	0.82	0.89	0.94	الأردن
Kuwait	0.96	0.94	0.95	الكويت
Lebanon	0.91	0.95	0.94	لبنان
Oman	0.77	0.90	0.95	عمان
Palestine	...	1.00	1.01	فلسطين
Qatar	0.84	0.71	0.96	قطر
Saudi Arabia	0.81	0.90	0.92	المملكة العربية السعودية
Syrian Arab Republic	0.69	0.76	0.80	الجمهورية العربية السورية
United Arab Emirates	0.68	0.73	0.83	الإمارات العربية المتحدة
Yemen	0.32	0.42	0.53	اليمن

(1) data refers to 1997

(١) البيانات عن سنة ١٩٩٧

الجدول 4-3 النسبة المئوية للمرأة التي تحتلها المقاعد في البرلمانات الوطنية

Table 3-4 Percent of seats held by women in national parliaments^a


Country	1990	1991	1992	1993	1994	1995	1996	1997	1998	1999	2000	2001	2002	2003
Bahrain	0.0
Egypt	4.0	2.0	2.0	2.0	2.4	..	2.0	2.4
Iraq	11.0	11.0	7.6	6.0	6.0	8.0	8.0	8.0
Jordan	1.0	1.3	1.0	1.0
Kuwait ^b	0.0
Lebanon	2.3	2.0	..	2.0	2.0	2.0	2.0	2.0	2.0	2.3
Oman ^c
Palestine
Qatar ^c
Saudi Arabia
Syrian Arab Republic	..	8.5	9.7	10.4	10.4
United Arab Emirates	0.0
Yemen	4.0	0.7	..	1.0	..	1.0	..	1.0	1.0	1.0	1.0	1.0

a. Parliaments are elected by direct suffrage, with the exception of Saudi Arabia and the United Arab Emirates, where parliamentary members are appointed by the King.


b. A 50% gender quota for the right to vote and stand for public office is being implemented in a pilot project.

c. No parliamentary system.


نسبة البنات الى البنين في مراحل التعليم الابتدائي في بلدان الاسكوا
 Ratio of girls to boys in primary education in ESCWA countries



نسبة النساء إلى الرجال في مراحل التعليم العالي في دول الإسكوا
 Ratio of women to men in tertiary education in ESCWA countries



حصّة النساء من الوظائف ذات الأجر في القطاع غير الزراعي
 Women's share in paid employment in the non-agricultural sector



Publications

- Country reports on Millennium Development Goals of Egypt, Lebanon, Palestine, Saudi Arabia, Syria and Yemen
 - ESCWA database on Education Statistics
 - ESCWA: Arab Women 1995: Trends, Statistics and Indicators.
 - ILO: Yearbook of labor statistics 2002
 - Kuwait: Annual Statistical Abstract 2001
 - Palestine: Labor force survey annual report 2001
 - United Arab Emirates: Statistical Abstract 2002
 - UNDP: Human Development Report 2003
 - UNESCO Institute of Statistics Education database
 - UNESCO Institute of Statistics Literacy database
- تقرير وطنية حول الأهداف الإنمائية للألفية لكل من مصر ولبنان وفلسطين والمملكة العربية السعودية والجمهورية العربية السورية واليمن
- قاعدة بيانات الإسكوا الخاصة بإحصاءات التعليم
- الهيئة الاقتصادية والاجتماعية لبري أسيا، المرأة العربية ١٩٩٥: توجهات وإحصاءات ومؤشرات منظمة العمل الدولية، كتاب إحصاءات العمل السنوي ٢٠٠٢ الكويت، المجموعة الإحصائية السنوية ٢٠٠١ فلسطين، مسح إحصاءات العمل ٢٠٠١
- الإمارات العربية المتحدة، المجموعة الإحصائية ٢٠٠٢ برنامج الأمم المتحدة الإنمائي، تقرير التنمية البشرية ٢٠٠٣
- قاعدة بيانات معهد "إحصاء في اليونسكو الخاصة بإحصاءات التعليم
- قاعدة بيانات معهد "إحصاء في اليونسكو الخاصة بإحصاءات الأمية

وفيات الأطفال Child Mortality

تحقيق معدل وفيات الأطفال

الهدف ٤

Goal 4 Reduce child mortality

Target 5 Reduce by two-thirds, between 1990 and 2015, the under-five mortality rate

تحقيق معدل وفيات الأطفال دور من الخامسة بعدن الطفل في الفترة ما بين ١٩٩٠ و ٢٠١٥

Indicators

المؤشرات

- Under-five mortality rate
 - Infant mortality rate
 - Proportion of one-year-old children immunized against measles
- معدل وفيات الأطفال: دور من الخامسة
معدل وفيات الرضع
نسبة الأطفال المشفيين من العمر سنة واحدة لمخضمين ضد الحصبة

الجدول 4-2 معدل وفيات الرضع (لكل 1,000 مولود حي)

Table 4-2 Infant mortality rate (per 1,000 livebirths)

Country	1990	1991	1992	1993	1994	1995	1996	1997	1998	1999	2000	2001	البلد
Bahrain	14	14 ^a	13	14	13	13	13	البحرين
Egypt	62	...	67	63	57	54	44	41	37	30	مصر
Iraq	47	...	64	94	94	103	104	105	107	العراق
Jordan	34	39	25	23 ^c	21	21	21	29	32	30	31	25	الأردن
Kuwait	17	11	12 ^b	11	12	12	12	12	12	11	9	9	الكويت
Lebanon	35	36	35	33	33	33	28	28	29	36	28	28	لبنان
Oman	28	...	24	23	25	14	15	15	15	14	12	12	عمان
Palestine	37	...	27	25	28 ^d	26 ^d	...	26	26	21	فلسطين
Qatar	29	28	27	20	19	18	17 ^e	16	10	12	12	11	قطر
Saudi Arabia	42	33	35	33	31	27	21	21	21	21	19	...	السعودية العربية السعودية
Syrian Arab Republic	41	37	34	35	32	30	28	25	26	25	24	18	الجمهورية العربية السورية
United Arab Emirates	24	24	18	18	17	16	11	9	9	8	8	8	الإمارات العربية المتحدة
Yemen	130	110	107	94	78	76	78	75	87	86	69	79	اليمن

^a for the period 1986-1989

^b for the period 1987-1996

^c for the period 1982-1995

^d for the period 1988-1997


^e for the period 1993-1999

^f for the period 1991-2000


^g for the period 1992-1995

^h for the period 1993-1999

معدل وفيات الأطفال (لكل 1,000 مولود حي) في بلدان الإسكوا
 Under five mortality rate (per 1,000 livebirths) in ESCWA countries



النسبة المئوية للأطفال الذين تتراوح أعمارهم بين سنة واحدة والمحصنين ضد الحصبة في بلدان الإسكوا
 Percent of one year-old children immunized against measles in ESCWA countries



Publications

المختبرات

- Lebanon: PAPCHILD 95-96
- Family health surveys of Bahrain (1995 and 2000), Kuwait (1996 and 2000), Oman (1995 and 2000), Qatar (2000), Saudi Arabia (2000), Syrian Arab Republic (2002) and United Arab Emirates (1995 and 2000)

- لبنان: المسح الصحي للتربية الطفل ٩٥-٩٦
- مسح صحة الأمومة في كل من البحرين (١٩٩٥ و ٢٠٠٠) والكويت (١٩٩٦ و ٢٠٠٠) وعمان (١٩٩٥ و ٢٠٠٠) وقطر (٢٠٠٠) والسعودية العربية السعودية (٢٠٠٠) والجمهورية العربية السورية (٢٠٠٢) والإمارات العربية المتحدة (١٩٩٥ و ٢٠٠٠)

UNICEF: MENAInfo database, version 1.0

منظمة الأمم المتحدة للتربية، قاعدة بيانات منطقة الشرق الأوسط وشمال أفريقيا، النسخة الأولى

Websites

مواقع الانترنت

unstats.un.org/unsd/mi/enl_goals.asp
www.dos.gov.jo/sdb_pop/pop_changes_c.htm
www.childinfo.org

Questionnaire

استمارة

- ISCW questionnaire on social indicators

- استمارة الإسكوا الخاصة بالموشرات الاجتماعية

الجدول ٥-٥ معدل الوفيات النفوسية (لكل ١٠٠٠٠٠٠ مولود حي)
 Table 5-1 Maternal mortality ratio (per 100,000 livebirths)

Country	1990	1991	1992	1993	1994	1995	1996	1997	1998	1999	2000	2001	البلد
Bahrain	38	38	البحرين
Egypt	217	170	170 ^b	170	44	..	مصر
Iraq	117	310 ^c	330	294	..	العراق
Jordan	48	48	41	41	41	41	48	الأردن
Kuwait	25	25	5	5	..	الكويت
Lebanon	302	300 ^d	..	130	104	104	..	لبنان
Oman	199	130	19	..	14	..	عمان
Palestine	75	..	75	42	السلطن
Qatar	11	10	..	10	..	10	..	قطر
Saudi Arabia	41	41	47	23	18	10	..	المملكة العربية السعودية
Syrian Arab Republic	112	130	..	107	..	200	95	..	71	65	الجمهورية العربية السورية
United Arab Emirates	26	30	الإمارات العربية المتحدة
Yemen	351	850	351	350	350	132	اليمن

^a For the period 1991-1995

^b For the period 1990-1995

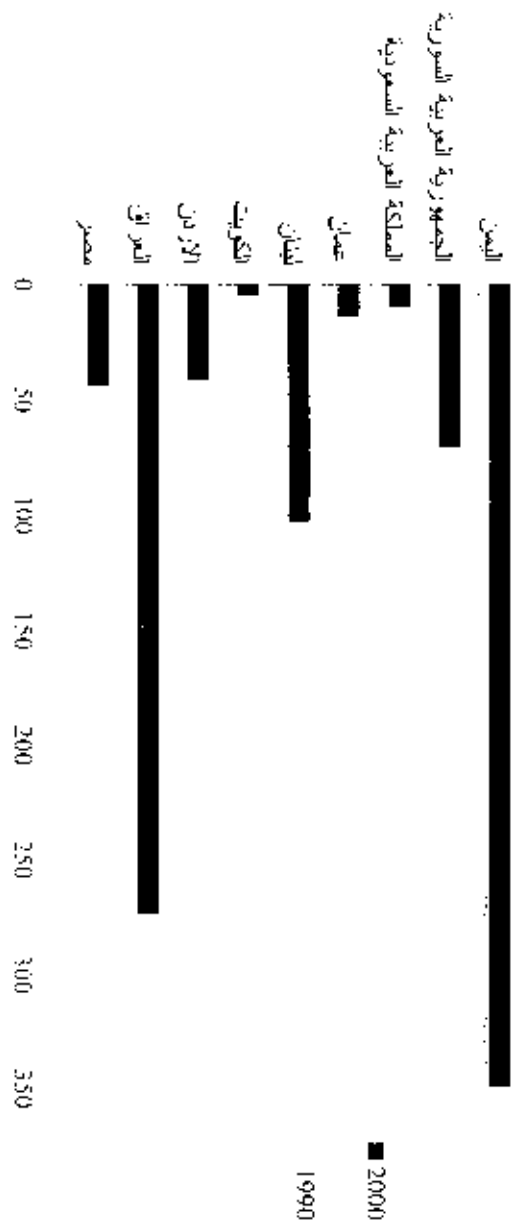
^c For the period 1991-1995

^d ١٩٩٥-١٩٩٠ الفترة

^e ١٩٩٨-١٩٩٠ الفترة

^f ١٩٩٥-١٩٩٠ الفترة

معدل الوفيات النفاسية في بلدان الإسكوا
 Maternal mortality ratio in ESCWA countries



Publications

المستورات

- (Country reports on Millennium Development Goals of Lebanon, Palestine, Saudi Arabia, Syrian Arab Republic and Yemen
 - (UNDP, Human Development Report (1995 and 2003))
 - (UNDP, Arab Human Development Report 2002
 - Lebanon, Human Development Report 2001-2002
 - WHO, The World Health Report 1999
 - (UN, Common Country Assessment, Syria, December 2000
 - Lebanon, PAPCHILD 95-96
- تقارير وطنية حول الأهداف الإنمائية للألفية لكل من لبنان وفلسطين والمملكة العربية السعودية والجمهورية العربية السورية والسورية واليمن
- تقرير الأمم المتحدة الإنمائي، تقرير التنمية البشرية (١٩٩٥ و ٢٠٠٣)
- تقرير الأمم المتحدة الإنمائي، تقرير التنمية البشرية العربية ٢٠٠٢
- لبنان، تقرير التنمية البشرية ٢٠٠١-٢٠٠٢
- منظمة الصحة العالمية، تقرير الصحة في العالم ١٩٩٩
- الأمم المتحدة، التقرير القطري المشترك، الجمهورية العربية السورية، كانون الأول/ ديسمبر ٢٠٠٠
- لبنان، المسح العربي للتنمية الطفل ٩٥-٩٦

فيروس نقص المناعة البشرية/الإيدز والملاريا وغيرهما من الأمراض
HIV/AIDS, malaria and other diseases

الهدف ٦	مكافحة فيروس نقص المناعة البشرية/الإيدز والملاريا وغيرهما من الأمراض	Combat HIV/AIDS, malaria and other diseases
الغاية ٧	وقف انتشار فيروس نقص المناعة البشرية/الإيدز بحلول عام ٢٠١٥ وبنهحصار، واعتباراً من ذلك التاريخ	Target 7 Have halted by 2015 and begun to reverse the spread of HIV/AIDS
الغاية ٨	وقف انتشار الملاريا وغيرها من الأمراض الرئيسية بحلول عام ٢٠١٥ وبنهحصار اعتباراً من ذلك التاريخ	Target 8 Have halted by 2015 and begun to reverse the incidence of malaria and other major diseases

المؤشرات

- انتشار فيروس نقص المناعة البشرية لدى الحوامل اللاتي تتراوح أعمارهن ما بين ١٥ و ٢٤ سنة
- معدل انتشار وسائل منع الحمل
- عدد الأطفال المتيمين بسبب فيروس نقص المناعة البشرية/الإيدز
- معدلات الانتشار والوفيات المرتبطة بالملاريا
- انتشار فيروس نقص المناعة البشرية لدى الحوامل اللاتي تتراوح أعمارهن ما بين ١٥ و ٢٤ سنة
- معدل انتشار وسائل منع الحمل
- عدد الأطفال المتيمين بسبب فيروس نقص المناعة البشرية/الإيدز
- معدلات الانتشار والوفيات المرتبطة بالملاريا

الجدول ٣-٦ معدلات الوفيات المرتبطة بالمalaria لكل ١٠٠,٠٠٠ من السكان (لجميع الاعمار)
 Table 6-3 Death rates associated with malaria per 100,000 population (all ages)

Country	1990	1995	2000	2001	البلد
Bahrain	0	...	البحرين
Egypt	0	...	مصر
Iraq	15	...	العراق
Jordan	0	...	الأردن
Kuwait	الكويت
Lebanon	0	...	لبنان
Oman	0	...	عمان
Palestine	0	...	فلسطين
Qatar	0	...	قطر
Saudi Arabia	0	...	المملكة العربية السعودية
Syrian Arab Republic	5	5	5	5	الجمهورية العربية السورية
United Arab Emirates	0	...	الإمارات العربية المتحدة
Yemen	24	...	اليمن

الجدول ٦-٥ معدلات انتشار الملاريا (عدد الحالات لكل ١٠٠,٠٠٠ من السكان)
 Table 6-5 Prevalence of malaria (cases per 100,000 population)

Country	1990	1998	2000	البلد
Bahrain	البحرين
Egypt	0	مصر
Iraq	14	العراق
Jordan	3	الأردن
Kuwait	14	الكويت
Lebanon	0	لبنان
Oman	27	عمان
Palestine	فلسطين
Qatar	قطر
Saudi Arabia	34	المملكة العربية السعودية
Syrian Arab Republic	0	الجمهورية العربية السورية
United Arab Emirates	الإمارات العربية المتحدة
Yemen	1,263	2,950	1,532	اليمن

الجدول ٧-٦ معدلات الوفيات المرتبطة بالنسل لكل ١٠٠,٠٠٠ من السكان (جميع الأعمار)

Table 6-7 Death rates associated with tuberculosis per 100,000 population (all ages)


Country	2000	2001	البلد
Bahrain	4	6	البحرين
Egypt	5	4	مصر
Iraq	35	27	العراق
Jordan	1	1	الأردن
Kuwait	2	3	الكويت
Lebanon	2	2	لبنان
Oman	1	1	عمان
Palestine	2	3	فلسطين
Qatar	...	2	قطر
Saudi Arabia	5	5	المملكة العربية السعودية
Syrian Arab Republic	9	8	الجمهورية العربية السورية
United Arab Emirates	2	2	الإمارات العربية المتحدة
Yemen	13	13	اليمن

الجدول ٦-٩ النسبة المئوية لحالات التصلب التي تم شفاؤها في إطار نظام العلاج لفترة قصيرة تحت المراقبة

Table 6-9 Percent of tuberculosis cases cured under Directly Observed Treatment Short course (DOTS)

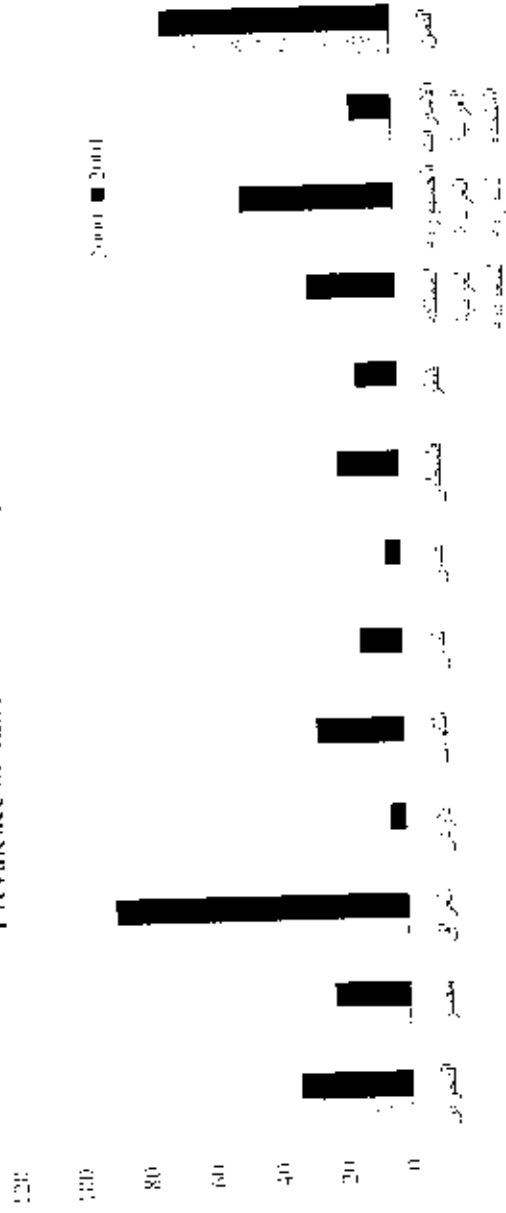
Country	1994	1995	1996	1997	1998	1999	2000	2001	البلد
Bahrain	13	95	73	...	البحرين
Egypt	57	...	81	82	87	87	87	...	مصر
Iraq	83	85	85	...	العراق
Jordan	90	92	88	90	...	الأردن
Kuwait	الكويت
Lebanon	89	73	96	92	100	لبنان
Oman	...	84	87	91	86	67	93	...	عمان
Palestine	فلسطين
Qatar	83	81	72	80	84	74	66	...	قطر
Saudi Arabia	57	66	73	...	المملكة العربية السعودية
Syrian Arab Republic	92	88	88	84	79	...	الجمهورية العربية السورية
United Arab Emirates	74	...	الإمارات العربية المتحدة
Yemen	76	81	...	83	75	...	اليمن

معدل انتشار وسائل منع الحمل لدى النساء في الفئة العمرية ١٥-٤٩ في بلدان الإسكوا^١ في عام ٢٠٠١
 Contraceptive prevalence rate of women aged 15-49 years in ESCWA countries^١ in 2001



١ Data for Palestine refers to the year 2000
 ١ بيانات فلسطين لعام ٢٠٠٠

معدلات انتشار حالات شمل | عدد حالات لكل 100,000 من السكان
 Prevalence of tuberculosis (cases per 100,000 population)



- Publications**
- Country reports on Millennium Development Goals of Syrian Arab Republic and Yemen
 - ESCWA. Compendium of Social Statistics and Indicators, 5th issue
 - UN. Common Country Assessment, Syria, December 2000
 - Lebanon. Preliminary Report on the Multiple Cluster Survey on the Situation of Children in Lebanon, February 2001
 - Family health surveys of Qatar (2000), Saudi Arabia (2000) and United Arab Emirates (2000)
 - UNICEF. MENA/NEO database, version 1.0
 - UNDP. Human Development Report 2003
- تقارير وطنية حول الأهداف الإنمائية للألفية لكل من الجمهورية العربية السورية واليمن
السكو، مجموعة الإحصاءات والمؤشرات الاجتماعية، العدد الخامس
- الأمم المتحدة، التقييم القطري المشترك، الجمهورية العربية السورية، كانون الأول/ ديسمبر ٢٠٠٠
- لبنان، تقرير أولي عن المسح المتعدد الأغراض حول وضع الأطفال في لبنان، شباط/ فبراير ٢٠٠١
- مسح صحة الأسرة في كل من قطر (٢٠٠٠) والسعودية العربية السعودية (٢٠٠٠) والأمارات العربية المتحدة (٢٠٠٠)
- منظمة الأمم المتحدة للطفولة، قاعدة بيانات منطقة الشرق الأوسط وشمال أفريقيا، النسخة الأولى
- برنامج الأمم المتحدة الإنمائي، تقرير التنمية البشرية ٢٠٠٣

مؤشرات اجتماعية اخرى
Other social indicators

المؤشرات	السكان ومعدلات النمو
• Population and rates of growth	• السكان ومعدلات النمو
• Unemployment rate of 15-24 year-olds, each sex and total	• معدل البطالة لدى الأشخاص الذين تتراوح أعمارهم ما بين ١٥ و ٢٤ سنة (كلا الجنسين والرجال والنساء)
• Telephone lines and cellular subscribers per 100 population	• عدد خطوط الهاتف لكل ١٠٠ شخص
• Personal computers in use per 100 population	• عدد الحواسيب الشخصية المستخدمة لكل ١٠٠ شخص
• Internet users per 100 population	• عدد مستخدمي الإنترنت لكل ١٠٠ شخص

الجدول ٢-٧ معدلات البطالة لدى الأشخاص الذين تتراوح أعمارهم بين ١٥-٢٤ في بلدان الإسكوا^٣

Table 7-2 Unemployment rate among 15-24-year-olds in ESCWA countries³

Country	معدل البطالة ١٥-٢٤					
	رجال		نساء		كلا الجنسين	
	1990-1996	1996-2001	1990-1996	1996-2001	1990-1996	1996-2001
Bahrain	7.0	17.8	7.3	27.5	7.1	20.7
Egypt	24.5	18.4	59.0	43.8	34.4	25.8
Iraq
Jordan	28.5	29.0	63.9	40.8	23.8	30.6
Kuwait	15.6	...	7.6	...	13.2	...
Lebanon	17.8	23.0	11.0	13.6	16.3	21.6
Oman	22.4	44.9	38.5	60.3	24.6	48.9
Palestine	30.9	36.2	32.9	30.7	31.2	35.6
Qatar	...	11.6	...	30.9	...	17.0
Saudi Arabia	...	24.4	...	31.6	...	25.9
Syrian Arab Republic	13.7	17.9	22.1	40.4	14.9	23.5
United Arab Emirates	6.4	...	5.7	...	6.3	...
Yemen	21.7	20.5	33.1	13.5	23.1	18.7

^٣ Data refers to the latest available year during the period specified.

١٥ تشير البيانات إلى أحدث عام خلال الفترة المحددة

الجدول ٧-٤ عدد خطوط الهاتف وشركات الهاتف الخليوي لكل ١٠٠ شخص


Table 7-4 Telephone lines and cellular subscribers per 100 population

Country	1990	1991	1992	1993	1994	1995	1996	1997	1998	1999	2000
Bahrain	20.23	21.25	23.26	24.98	27.41	28.98	30.82	34.01	38.88	44.94	55.02
Egypt	3.02	3.36	3.67	3.97	4.28	4.68	5.12	5.83	6.62	8.28	10.78
Iraq	3.94	3.62	3.76	3.53	3.3	3.18	3.1	3.07	2.98	3.01	2.94
Jordan	7.21	7.21	7.28	7.3	7.74	7.68	8.14	10.03	12.47	13.95	20.02
Kuwait	26.22	26.42	27.93	28.93	28.27	29.58	31.02	34.91	37.4	39.84	49.26
Lebanon	11.76	11.88	12.22	11.74	11.34	14.95	21.35	29.76	35.26	39.46	40.74
Oman	6.13	6.58	7.08	7.6	7.88	8.24	9.15	11.12	13.56	14	15.36
Palestine	4.13	3.88	3.7	4.32	4.29	5.45	9.23	10.62	16.85
Qatar	19.77	20.24	21.51	21.89	23.38	25.62	29.08	32.58	37.35	40.61	46.96
Saudi Arabia	7.78	8.96	9.26	9.4	9.52	9.51	10.55	11.33	13.85	16.95	20.09
Syrian Arab Republic	4.1	4.01	3.96	4.23	4.96	6.77	8.2	8.69	9.47	9.96	10.53
United Arab Emirates	22.4	24.27	26.49	29.7	31.69	34.29	41.23	48.09	59.86	75.37	93.95
Yemen	1.1	1.1	1.16	1.25	1.24	1.27	1.34	1.41	1.57	1.78	2.06

الجدول ٧-٦ عدد مستخدمي الإنترنت لكل ١٠٠ شخص
 Table 7-6 Internet users per 100 population

Country	1995	1996	1997	1998	1999	2000	2001	البلد
Bahrain	0.34	0.84	1.61	3.11	4.51	5.84	19.89	البحرين
Egypt	0.03	0.07	0.1	0.16	0.32	0.71	4.93	مصر
Iraq	العراق
Jordan	0.02	0.05	0.59	1.28	2.45	2.53	4.09	الأردن
Kuwait	0.21	0.86	2.25	3.31	5.27	7.84	10.15	الكويت
Lebanon	0.08	0.16	1.43	3.13	6.18	9.13	...	لبنان
Oman	0.43	0.84	2.03	3.55	4.57	عمان
Palestine	1.1	1.81	فلسطين
Qatar	0.18	0.9	3.99	3.45	4.07	5.01	6.56	قطر
Saudi Arabia	0.01	0.03	0.05	0.1	0.48	0.93	1.34	المملكة العربية السعودية
Syria	0.03	0.06	0.12	0.19	0.36	الجمهورية العربية السورية
UAE	0.11	0.43	3.78	8.5	16.68	28.2	33.92	الإمارات العربية المتحدة
Yemen	0.02	0.02	0.06	0.08	0.09	اليمن

عدد الحواسيب الشخصية لكل ١٠٠ شخص في بلدان الإسكوا عام ٢٠٠٠
 Personal computers in use per 100 population in ESCWA countries, 2000



المصادر

Sources

المشورات

- الإسكوا . قاعدة بيانات إحصاءات القوى العاملة
- برنامج الأمم المتحدة الإنمائي. تقرير التنمية البشرية ٢٠٠٣
- منظمة العمل الدولية. كتاب إحصاءات العمل السنوي ٢٠٠٦
- مسح القوى العاملة لكل من مصر (٢٠٠١) والأردن (٢٠٠٦)
- عمان (٢٠٠٠) وقطر (٢٠٠١) والمملكة العربية السعودية (٢٠٠١)
- والجمهورية العربية السورية (٢٠٠١)

Publications

- ESCWA. Labor force statistics database
- UNDP. Human Development Report 2003
- ILO. Yearbook of labor statistics 2002
- Labor force surveys in Egypt (2001), Jordan (2002).
- Oman (2000), Qatar (2001), Saudi Arabia (2001), Syrian Arab Republic (2001)

مواقع الإنترنت

Websites

onstat.un.org/unsl/ml_mi_goals.asp

www.laborsta.org

UNESCO LIBRARY

20007329