

التعداد العام للسكان و السكنى في تونس نشر و استعمال البيانات

الاجتماع الثاني لفريق عمل تعدادات السكان والمسكن للدول العربية في دورة 2020

عمان – الأردن 8-9-11/2015

لطفى الحريري

احصائي عام

مدير الاحصائيات الديمغرافية و الاجتماعية

مدير التعداد العام للسكان و السكنى

المعهد الوطني للإحصاء بتونس

□ لمحة عن تاريخ التعداد في تونس

□ مراحل المشاورات حول النشر

□ رزنامة النشر

□ محامل النشر

□ عينة من نشرات التعداد

□ عينة من استعمالات بيانات التعداد

لمحة عن تاريخ التعداد في تونس

- التعداد العام للسكان والسكنى هو المصدر الأساسي لتوفير الإحصاء الرسمي للسكان المقيمين وعدة بيانات على المستوى الجغرافي الدقيق من التقسيم الإداري (الولاية، المعتمدية، العمادة، البلدية والدائرة البلدية)
- يوفر التعداد معطيات إحصائية دقيقة لإرساء العمل التنموي على المستوى الوطني و الجهوي والمحلي
- شهدت البلاد التونسية منذ 1921 اثني عشر تعدادا أنجز منها المعهد الوطني للإحصاء أربعة تعدادات خلال السنوات 1975 و 1984 و 1994 و 2004 و 2014

لمحة عن تاريخ التعداد في تونس (يتبع...)

يمكن التعداد من:

- إحداث قاعدة بيانات لسحب عينات المسوح الأسرية خلال العشرية القادمة
- توفير مؤشرات حديثة وشاملة تتعلق بالمحاور التالية:
 - ديموغرافية (التركيبية العمرية للسكان، الحالة المدنية، الانجاب، العزوبة،...)
 - تربوية وتكوينية (الأمية، المستوى التعليمي، التمدرس، ...)
 - اجتماعية (الهجرة الداخلية و الخارجية، التغطية الاجتماعية والعلاج، الإعاقة،...)
 - اقتصادية (النشاط الاقتصادي، التشغيل، البطالة، ...)
 - السكن (خصائص العمارات السكانية و المساكن والمحلات،...)
 - الأسر و ظروف عيشها (وسائل النقل، الثقافة، الترفيه، التجهيز المنزلي، تكنولوجيا المعلومات و الإتصال)

لمحة عن تاريخ التعداد في تونس (يتبع...)

عدد السكان بالبلاد التونسية حسب التعدادات

| عدد السكان | التاريخ |
|------------|----------------|
| 2.093.939 | 06 مارس 1921 |
| 2.159.708 | 20 أبريل 1926 |
| 2.410.692 | 22 مارس 1931 |
| 2.608.313 | 12 مارس 1936 |
| 3.230.952 | 01 نوفمبر 1946 |
| 3.783.169 | 01 فيفري 1956 |
| 4.533.351 | 03 ماي 1966 |
| 5.588.209 | 08 ماي 1975 |
| 6.966.175 | 30 مارس 1984 |
| 8.785.711 | 20 أبريل 1994 |
| 9.910.872 | 28 أبريل 2004 |
| 10.982.754 | 23 أبريل 2014 |



مراحل المشاورات حول النشر

- القيام باستشارة داخلية حول نقائص التعدادات السابقة في مجال نشر و استعمال بيانات التعدادات لتجاوزها في التعداد الأخير
- التشاور مع مختلف المتدخلين في اللجنة الوطنية للتعداد حول حاجياتهم من المؤشرات
- بالتعاون مع صندوق الأمم المتحدة للسكان تم إعداد استراتيجيا لنشر بيانات التعداد
- انجاز ورشة عمل وطنية بضم كل المتدخلين من مستعملي بيانات التعداد لرصد حاجياتهم و انتظاراتهم بعملية النشر (وزارات، مؤسسات، باحثين، مجتمع مدني،...)
- مشروع استعمال نظام المعلومات الجغرافية (SIG) لنشر البيانات بصدد الانجاز

رزمة النشر (المعهد)

- من 23 أبريل إلى غاية 20 مايو 2014: جمع البيانات
- سبتمبر 2014: نشر النتائج الأولى للتعداد و المتمثلة في عدد السكان حسب الجنس و عدد المساكن و الأسر على مستوى كل التقسيمات الإدارية و بحسب الواسطين الحضري و الريفي
- فيفري 2015: نشر النتائج الأولية الخاصة بكل محاور الاستبيان على مستوى الولايات (المحافظات) بالواسطين الحضري و الريفي. استعملت في ذلك عينة متكونة من خمس مجموع الأسر
- ديسمبر 2015 نشر النتائج مفصلة لكل محاور الاستبيان على مستوى كل التقسيمات الإدارية بناء على الاستغلال الشامل للبيانات
- 2016: إعداد النشريات المحورية بتحليل معمق لكل ما تضمنته
الاستمارة

رزمة النشر (التعاون بين المعهد و منظمات الأخرى)

- 2016- صندوق الأمم المتحدة للسكان: إعداد تحليل تكميلي معمق لثلاث محاور أساسية (الخصائص الديمغرافية، الخصوبة، الهجرة الداخلية و الخارجية) و نشرها في شكل ورقات وقع اعتمادها لأول مرة من قبل المعهد
- 2016- منظمة الأمم المتحدة للمرأة: إعداد نشرية وطنية و جهوية تضم تحليلا مفصلا لكل المؤشرات المضمنة بكل محاور الاستبيان باعتماد مقارنة النوع الاجتماعي
- 2016- منظمة الهجرة الدولية: اعداد دراسة حول الهجرة

محامل النشر



LOGEMENTS PAR GOUVERNORAT

| Gouvernement | 1999 | 2004 | 2014 |
|--------------------------|------------------|------------------|------------------|
| Tunis | 100 230 | 207 801 | 321 730 |
| Ariana | 62 211 | 117 100 | 180 579 |
| Boujaja | 36 824 | 136 864 | 183 090 |
| Monastir | 52 130 | 74 306 | 105 254 |
| District de Tunis | 509 808 | 903 015 | 1 201 227 |
| Mahdia | 131 083 | 180 804 | 277 000 |
| Zaghouan | 27 702 | 24 909 | 40 800 |
| Sousse | 136 362 | 177 684 | 273 830 |
| Sud-Est | 264 430 | 389 801 | 479 482 |
| Rég. | 68 694 | 77 895 | 84 250 |
| Souss-Méd. | 83 516 | 83 364 | 122 579 |
| Laâdra | 37 294 | 63 800 | 75 002 |
| Sfax | 87 000 | 21 000 | 40 400 |
| Sud-Ouest | 207 237 | 300 278 | 344 914 |
| Kairouan | 99 181 | 130 027 | 166 000 |
| Kasserine | 71 800 | 80 707 | 145 000 |
| Sibersid | 71 240 | 89 304 | 110 000 |
| Centre-Ouest | 248 875 | 297 809 | 370 000 |
| Ziane | 100 200 | 111 200 | 210 000 |
| Medina | 38 100 | 117 300 | 160 000 |
| Medina | 72 000 | 86 200 | 120 000 |
| Séda | 177 135 | 211 000 | 280 000 |
| Centre-Est | 401 000 | 501 000 | 700 000 |
| Gafsa | 60 000 | 72 000 | 85 000 |
| Medina | 18 100 | 22 000 | 29 000 |
| Medina | 22 000 | 30 000 | 40 000 |
| Sud-Ouest | 100 000 | 120 000 | 160 000 |
| Medina | 62 000 | 82 000 | 100 000 |
| Medina | 80 000 | 100 000 | 140 000 |
| Medina | 28 000 | 34 000 | 45 000 |
| Sud-Est | 175 000 | 240 000 | 310 000 |
| Total | 1 908 522 | 2 780 879 | 3 282 000 |

LOGEMENTS SELON LE MILIEU

| | 2002 | 1998 | 2004 | 2014 |
|---------------------------------------|----------------|----------------|----------------|-----------------|
| Logements situés en milieu non urbain | | | | |
| Milieu rural | 125 8 | 1 211,3 | 1 520,0 | 2 542,2 |
| Milieu non rural | 80 0 | 4 072,2 | 7 700,0 | 9 877,7 |
| Total | 1 345,1 | 5 083,5 | 9 220,0 | 12 419,9 |



DÉPARTITION DE LA POPULATION PAR GOUVERNORAT



76 Rue Ibn-Khaldoun - BP 2057 Centre Tunis
 Tél. (216) 71 890 862 Fax. (216) 71 792 558
 Tunis 1002/1004 Site Internet: www.insee.tn

Agences Tunisie
 100 rue 71/100 de la République



PREMIERS RÉSULTATS DU RECENSEMENT 2014

La Tunisie à Travers les Recensements
Général de la Population et de l'Habitat

Edition 2014





opérations du recensement sur toutes les informations collectées sur l'âge au premier mariage rétrospective des femmes mariées, veuves ou divorcées (MVD) sont corrigées fécondité prévue à cet effet. Les femmes (MVD) comptent à la date du recensement mariées représentées 84%, les veuves 13,3% et les divorcées 2,7%.

ÂGE à 2014 pour des générations de femmes mariées avant 1974. L'âge moyen au premier mariage plafonne à 24,4 ans pour les femmes de la tranche d'âge (25-29 ans). C'est ce niveau d'âge qui caractérise principalement la fertilité en

mariage postérieurement à 2014. Pour la 199 du mariage secondaire, elle se situe à 29,3 ans avec une légère différence entre mariés, veuves et divorcés par rapport à la tranche d'âge.

REGIONS / CHIFFRES CLES / DONNEES / PUBLICATIONS



Recensement

- Actualités
- A propos
- Média
- Résultats
- Calendrier



Les Principaux indicateurs

Ce document présente les principaux indicateurs statistiques issus du recensement général de la population et de l'habitat 2014.

Téléchargement 📄 (1.6Mo)



Populations , logements et ménages par unités administratives et milieu (Vo11)

Recensement Général de la Population et de l'Habitat 2014, population, Logements et ménages par unités administratives et milieu.

Téléchargement 📄 (12Mo)

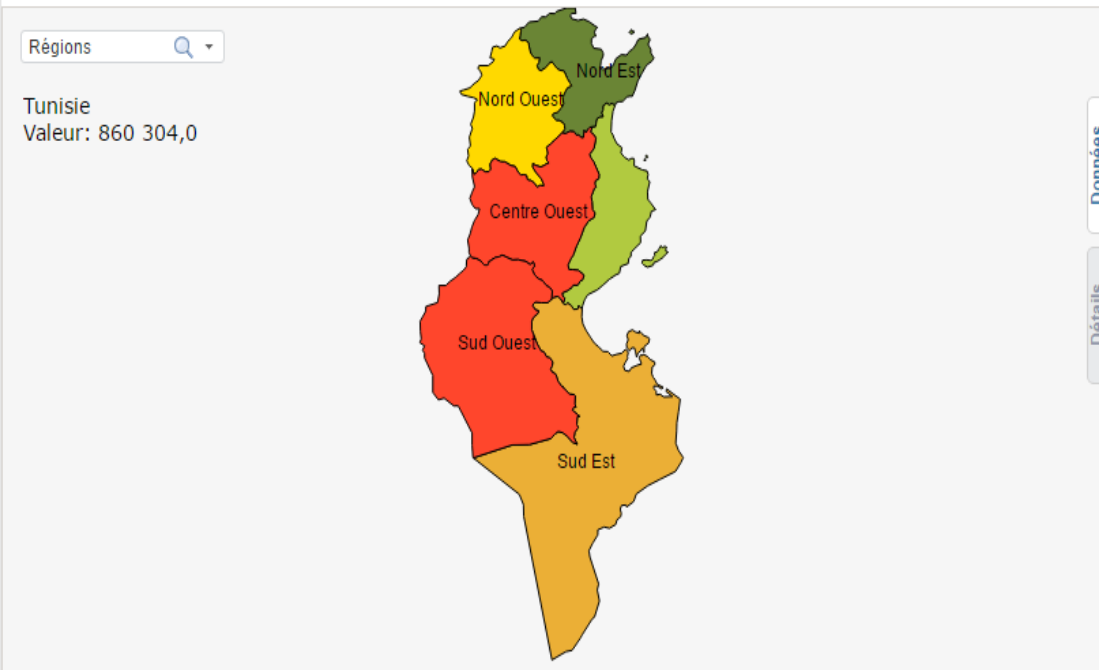
Bases de données
Répartition des logements selon l...

Indicateurs
Rechercher

- Nombre de Logements
- ☑ Distance séparant le Logement du plus
 - Moins de 1 Km
 - Entre 1 et 2 Km
 - Plus de 2 Km
- ☑ Distance séparant le logement de plus

Milieu
Total

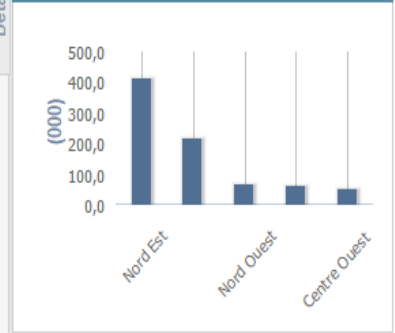
Nombre des logements distant moins de 1 Km depuis le plus proche centre des je...



Classement 2014 (En millier)

| | Région | Valeur |
|---|--------------|--------|
| | Tunisie | 860,3 |
| 1 | Nord Est | 413,8 |
| | ... | |
| 5 | Centre Ouest | 51,3 |
| 6 | Sud Ouest | 42,2 |

Tunisie haut 5



عينة من نشریات التعداد

التعداد العام للسكان والسكنى 2014
أهم المؤشرات

**Recensement Général
de la Population et de l'Habitat 2014**

Principaux indicateurs

أفریل 2015 Avril

عينة من نشرات التعداد



التعداد العام للسكان والسكنى 2014

العدد الأول:

السكان والمساكن والأسر حسب الوحدات
الإدارية و الوسط

سبتمبر 2015

عينة من نشریات التعداد



عينة من نشریات التعداد


RECENSEMENT GÉNÉRAL DE LA
POPULATION ET DE L'HABITAT 2014

CARACTÉRISTIQUES DÉMOGRAPHIQUES ET FÉCONDITÉ

VOLUME 3



عينة من نشریات التعداد



عينة من استعمالات بيانات التعداد



عينة من استعمالات بيانات التعداد



عينة من استعمالات بيانات التعداد



CONFÉRENCE INTERNATIONALE
TUNIS, 29 ET 30 NOVEMBRE 2016



TWITTER

#TUNISIA YOU'LL EVER MAKE ! " DR SLIM FERIANI | "THIS #ROADSHOW IS O TO BE A KEY DRIVER FOR ECONOMIC #TRANSITION" @HAMISHCOWELL | "

CONFÉRENCE

PROGRAMME

PROJETS

ROADSHOWS

INFORMATIONS PRATIQUES

MÉDIAS



TUNISIA 2020
ROAD TO INCLUSION, SUSTAINABILITY AND EFFICIENCY



عينة من استعمالات بيانات التعداد




عينة من استعمالات بيانات التعداد



The National Student Survey

www.thestudentsurvey.com

عينة من استعمالات بيانات التعداد



شكرا