الجهاز المركزي للتعبئة العامة والإحصاء

تجربة الجهاز الإحصائي المصري في تطبيق مجموعة أسئلة واشنطن لجمع بيانات الإعاقة

إعـــداد

هايدى سامى محمد محمود

الجهاز المركزي للتعبئة العامة والإحصاء

جمهورية مصر العربية

المحتويـات

1- المقـــدمـــــــــــــــــــــــــــــة

2- الإعاقة في مصر من واقع بيانات تعداد السكان 2017

3- أعمـــــال مخطـــط تنفيذهـــا

المقدمـــــــــة

يحرص الجهاز المركزى للتعبئة العامة والإحصاء على توفير بيانات إحصائية شاملة ودقيقة عن الأشخاص ذوي الإعاقة وأنواع الإعاقات منذ بداية تنفيذ التعدادات السكانية في مصر، حيث قام بإدراج أسئلة الإعاقة في استمارة تعداد السكان لعام 2017، كما قام بتنفيذ مسح متخصص عن الإعاقة بمحافظة المنوفية عام 2014 (حصر شامل) وكذلك تم إضافة الأسئلة على مسح القوى العاملة وبحث الدخل والإنفاق والإستهلاك 2020/2019، للتعرف على واقع الاعاقة في مصر.

تم إتباع المنهجية الدولية المستخدمة لمجموعة واشنطن الخاصة بإحصاءات الإعاقة في تصميم استمارات التعدادات والمسوح، تم حساب نسب الصعوبات بمستوين طبقا لدرجة الصعوبة.

الصعوبات من الدرجة الكبيرة الى المطلقة (الإعاقات):

للتعرف على نسبة انتشار الصعوبات "الحادة أو المطلقة» بين السكان.

الصعوبات من الدرجة البسيطة الى درجة عدم الاستطاعة المطلقة:

للتعرف على نسبة انتشار الصعوبات بأي درجة "من البسيطة الى المطلقة" المتمثلة بعدم القدرة على الأداء بين السكان.

تم حساب هذه النسبة على مستوى الأنواع الستة من الصعوبات:

الرؤية، السمع، المشي، التذكر والتركيز، العناية الشخصية، التواصل.

تعداد مصر ٢٠١٧
تعدادنا ... مستقبلنا

الإعاقة في مصر
من واقع بيانات تعداد السكان 2017

%10.6
ذوى الصعوبات (من الدرجة البسيطة إلى المطلقة)

%2.5
ذوى الصعوبات (من الدرجة الكبيرة إلى المطلقة)

11.6 %

9.7 %

2.4 %

2.5 %

10.2 %

10.9 %

نسبة المصريين
(5 سنوات فأكثر)

2.4 %

2.6 %

التوزيع النسبى للمصريين ذوي الصعوبات (5 سنوات فأكثر)

وفقاً لفئات السن

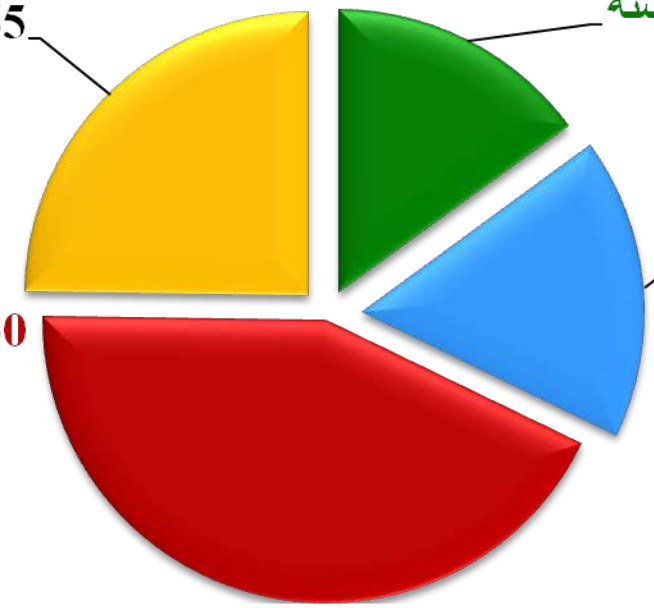

%5.14
ذوى الصعوبات (من الدرجة البسيطة إلى المطلقة)



%1.48
ذوى الصعوبات (من الدرجة الكبيرة إلى المطلقة)



نسبة ذوي الصعوبات بين الشباب (18-29سنة)

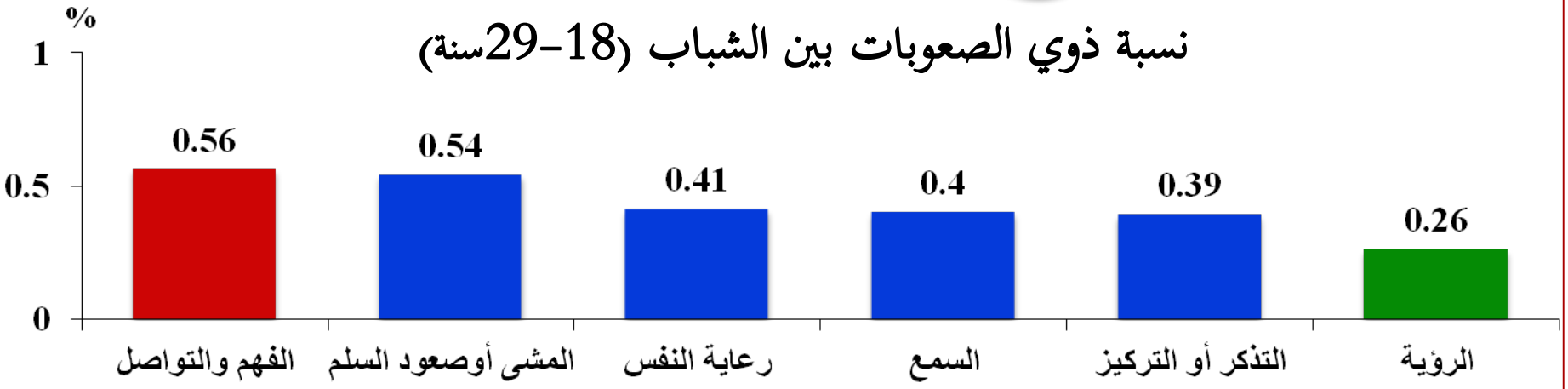

%4.9
ذوى الصعوبات (من الدرجة البسيطة إلى المطلقة)

%1.5
ذوى الصعوبات (من الدرجة الكبيرة إلى المطلقة)



5.1 %

4.7 %



1.6 %

1.4 %

نسبة ذوي الصعوبات بين الأطفال (5-17 سنة)

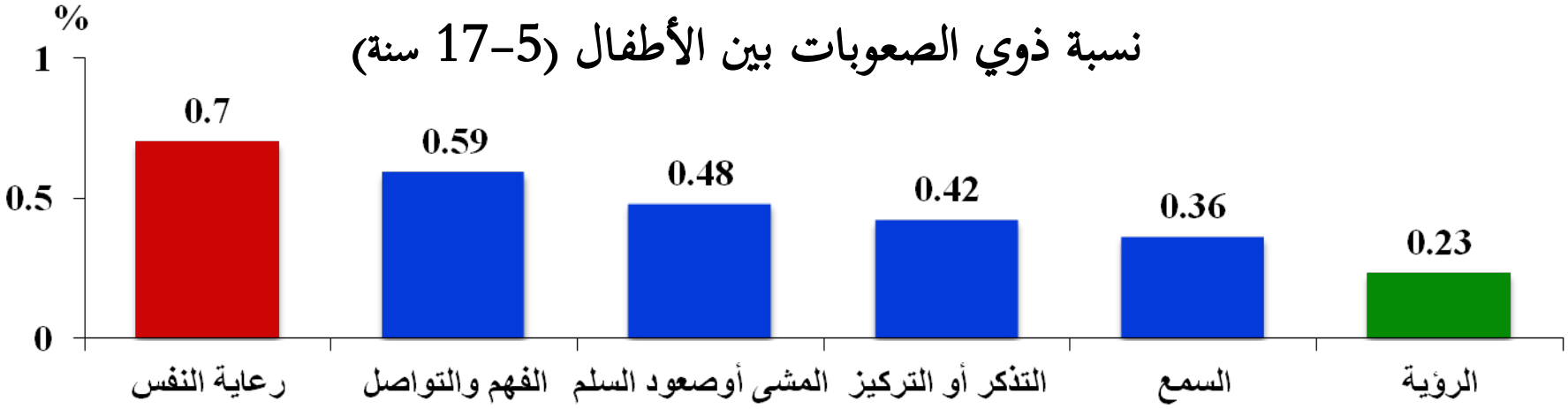

نــوع الصعوبــة



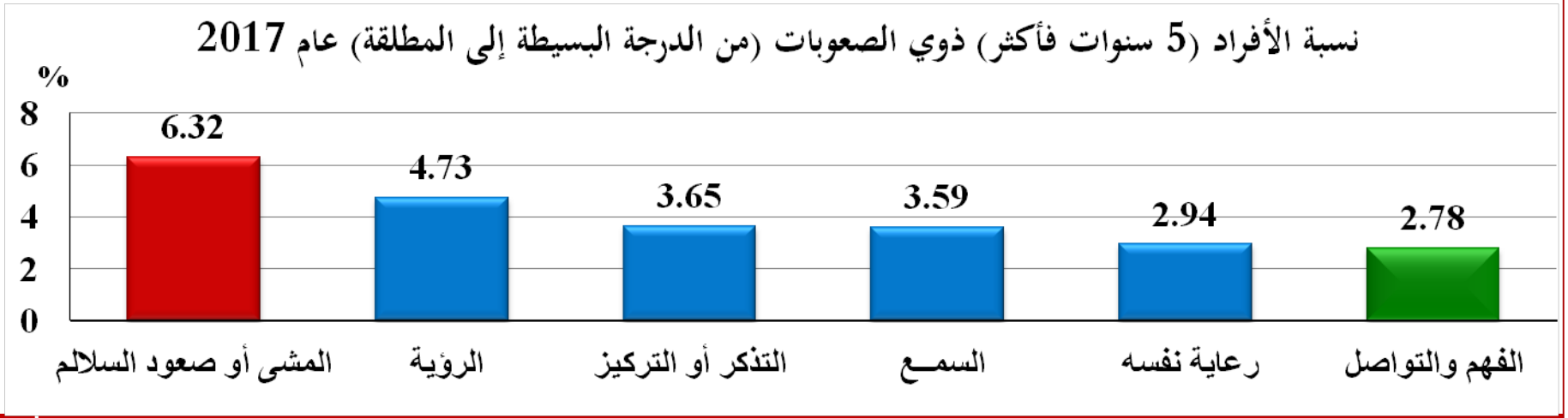

فئـــات الســـن

التوزيع النسبي للمصريين ذوي الصعوبات
(من الدرجة الكبيرة إلى المطلقة)

الفئات العمرية 5- 14	15- 29	30- 64	65+
			
%15.0	%17.2	%43.1	%24.8
%27.7 رعاية نفسه	%26.6 الفهم والتواصل	%44.4 المشى	%35.5 المشى
%8.7 المشى	%11.4 المشى	%30.1 رعاية نفسه	%15.3 الفهم والتواصل

الحالـة الزواجيـة

التوزيع النسبي للمصريين (15 سنة فأكثر)
ذوي الصعوبات (من الدرجة الكبيرة إلى المطلقة)

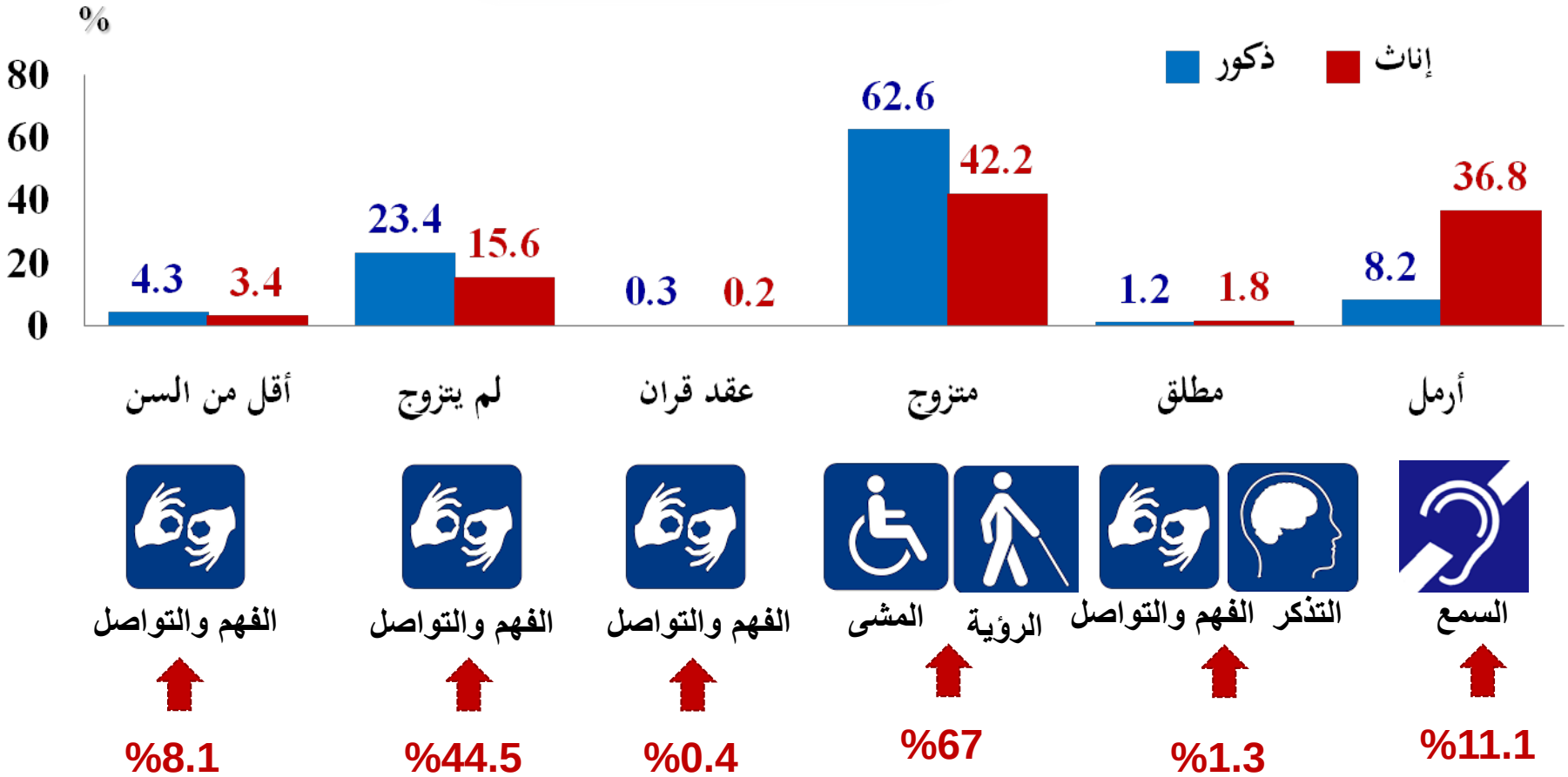

الحالة التعليمية

التوزيع النسبي للمصريين (10 سنوات فأكثر)
ذوي الصعوبات (من الدرجة الكبيرة إلى المطلقة)

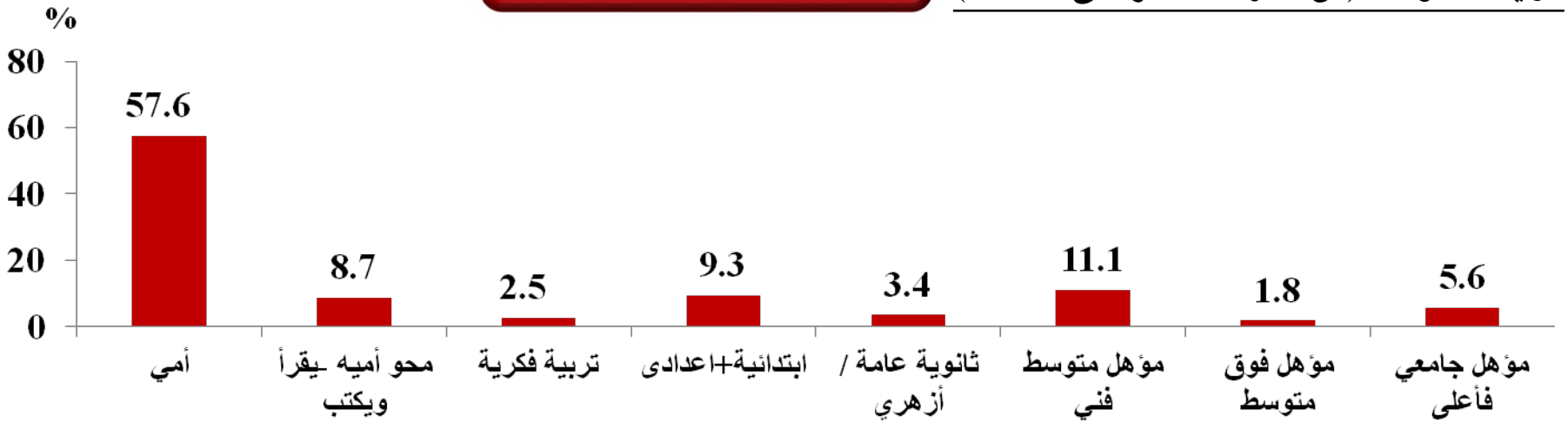

التركيز	الرؤية	الفهم والتواصل	الرؤية	السمع	السمع	السمع	السمع
%68.8	%8.7	%6.2	%9.5	%3.5	%10.5	%1.7	%6.1

الموقف من التعليم

التوزيع النسبي للمصريين (10 سنوات فأكثر)
ذوي الصعوبات (من الدرجة الكبيرة إلى المطلقة)

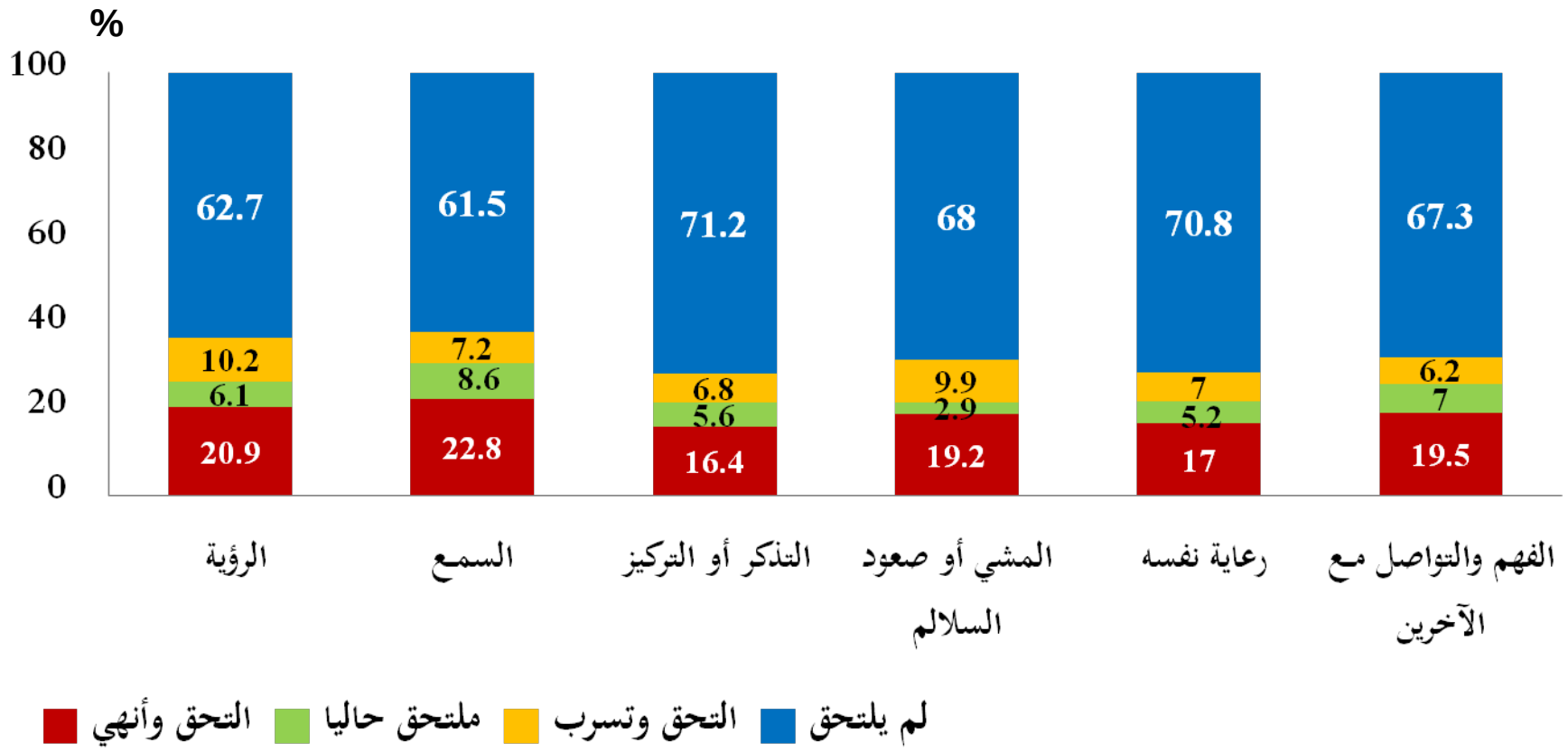

سبب عدم الالتحاق بالتعليم

التوزيع النسبي للمصريين ذوي الصعوبات غير الملتحقين بالتعليم (10 –20سنة)

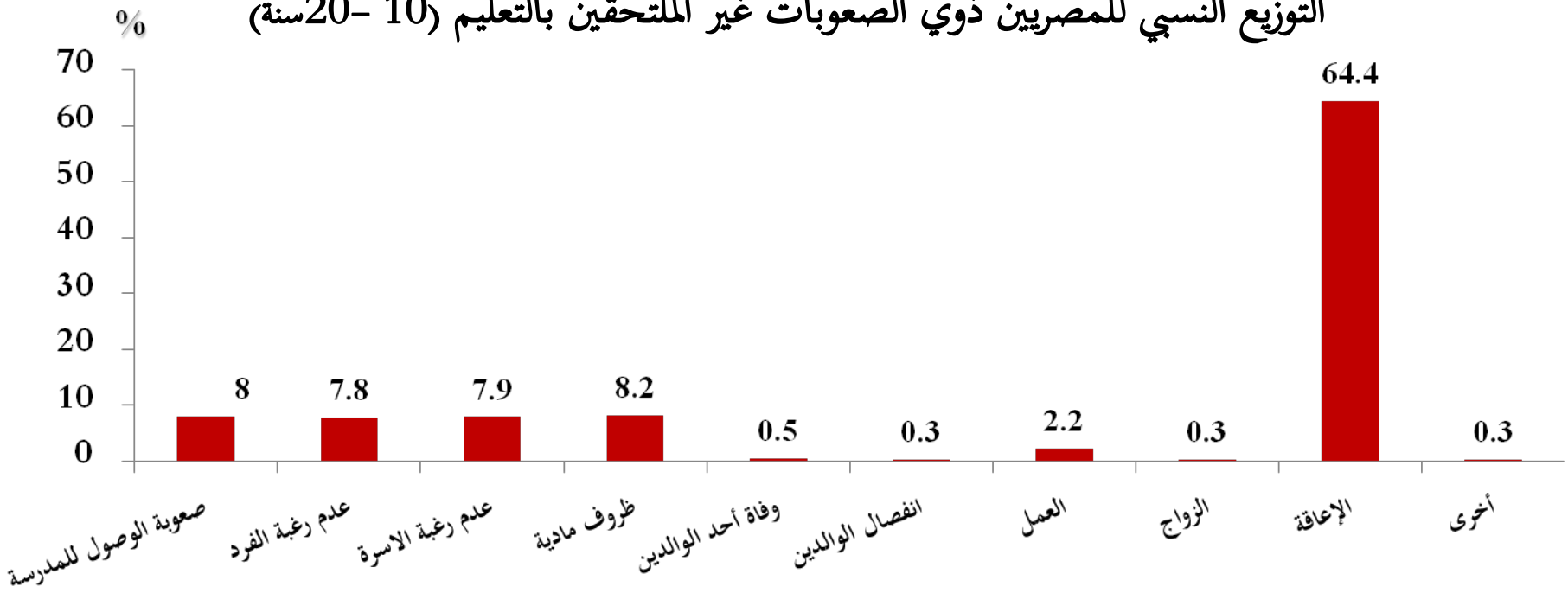

الحالة العملية

التوزيع النسبي للمصريين (15 سنة فأكثر) ذوي الصعوبات (من الدرجة الكبيرة إلى المطلقة)

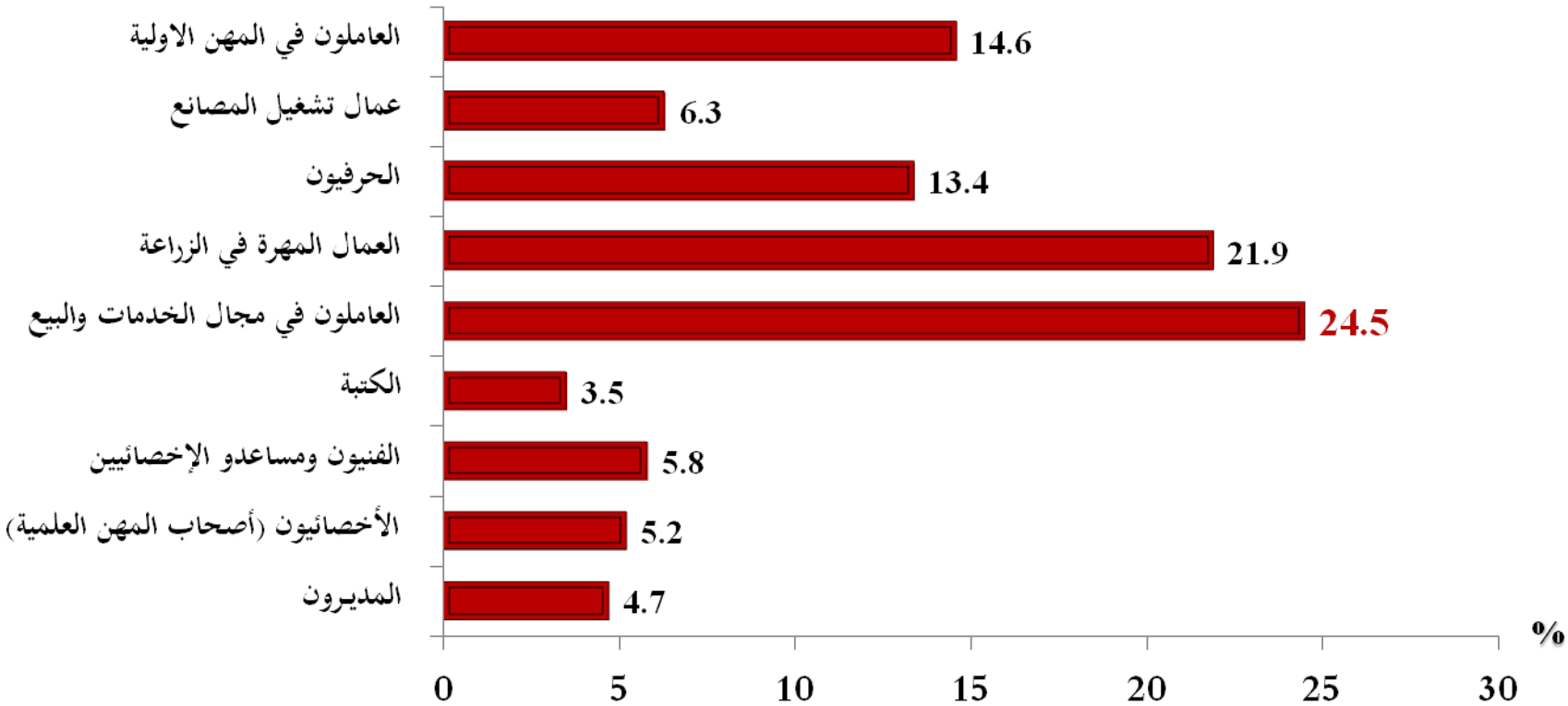

الحالة العملية

التوزيع النسبي للمصريين (15 سنة فأكثر) ذوي الصعوبات (من الدرجة الكبيرة إلى المطلقة)

أقسام النشاط الرئيسية

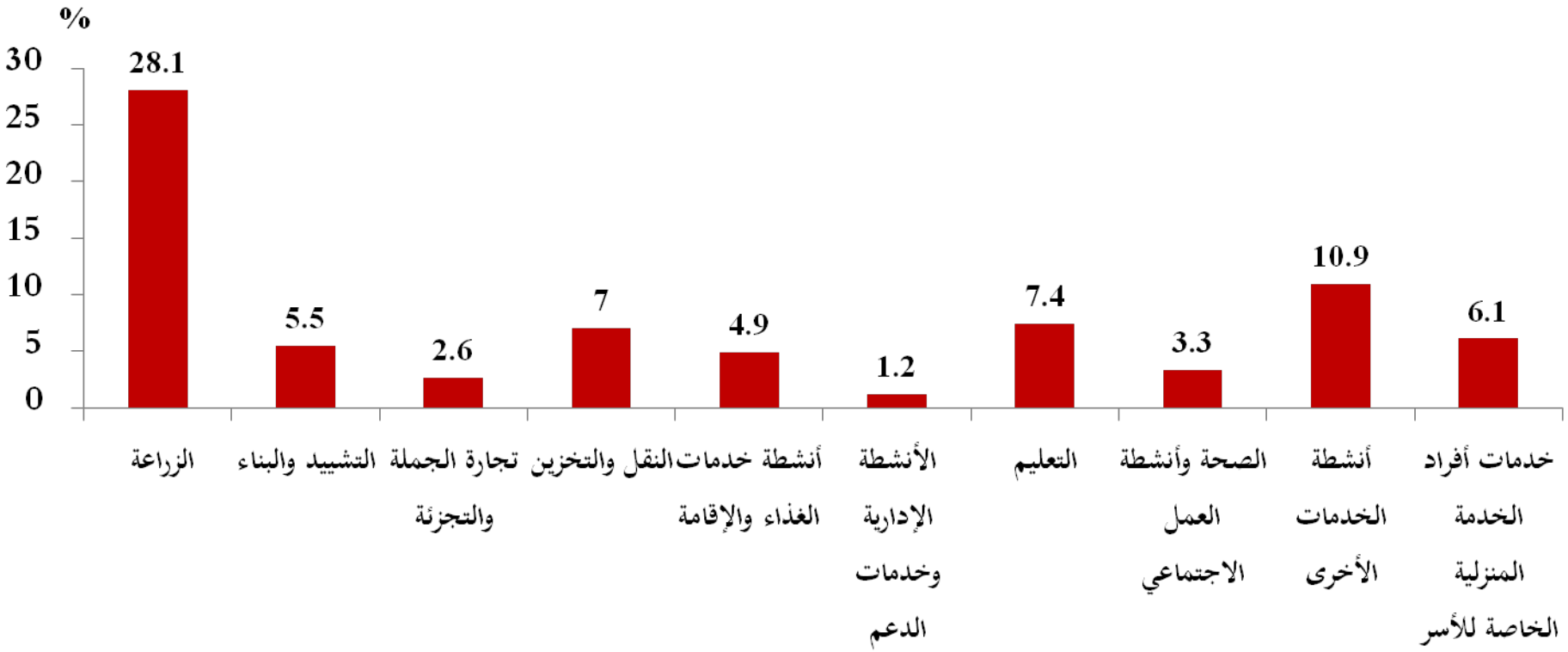

الحالة العملية

موسميــة العمل

التوزيع النسبي للمصريين (15 سنة فأكثر)
ذوي الصعوبات (من الدرجة الكبيرة إلى المطلقة)

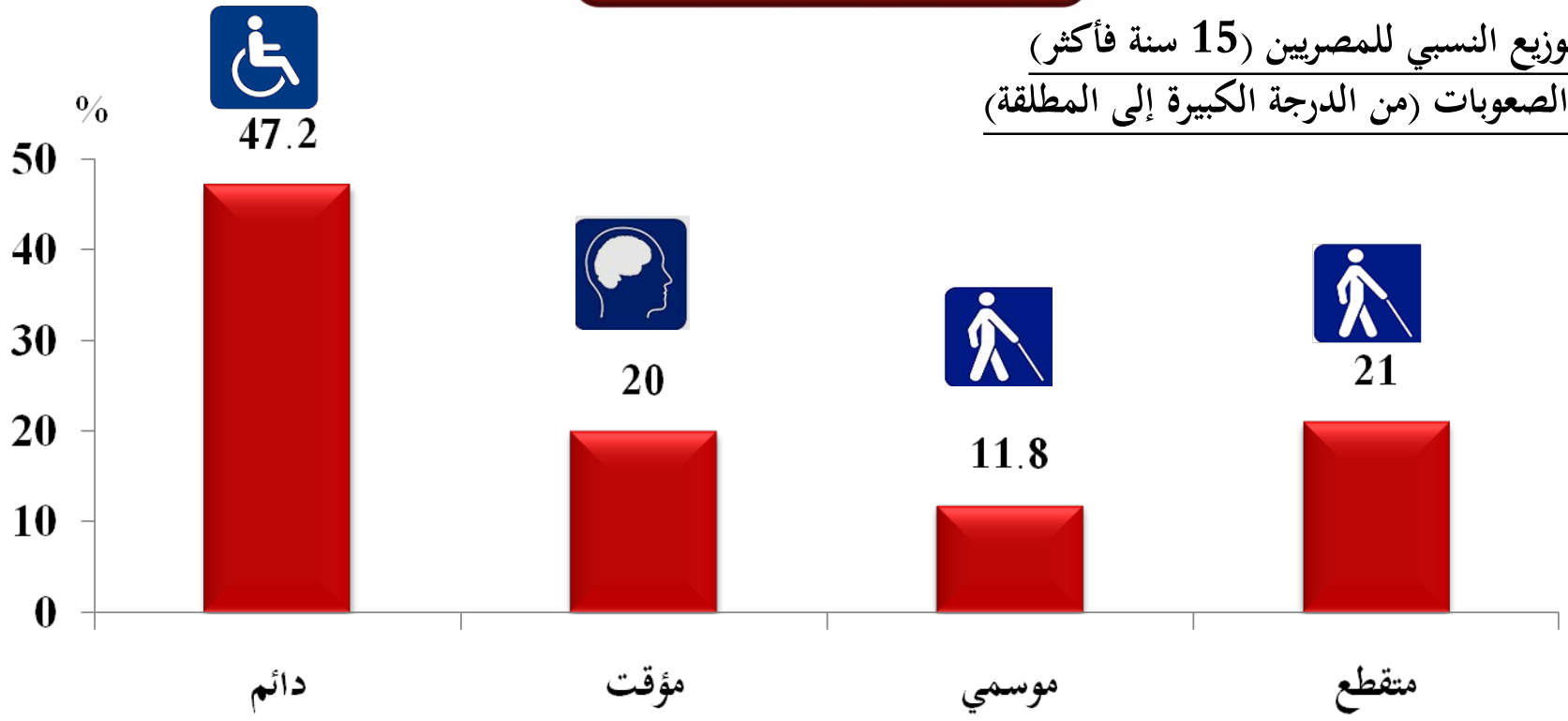

المستفيدين من التأمين الصحي

التوزيع النسبي للمصريين (5سنوات فأكثر)
ذوي الصعوبات (من الدرجة الكبيرة إلى المطلقة)

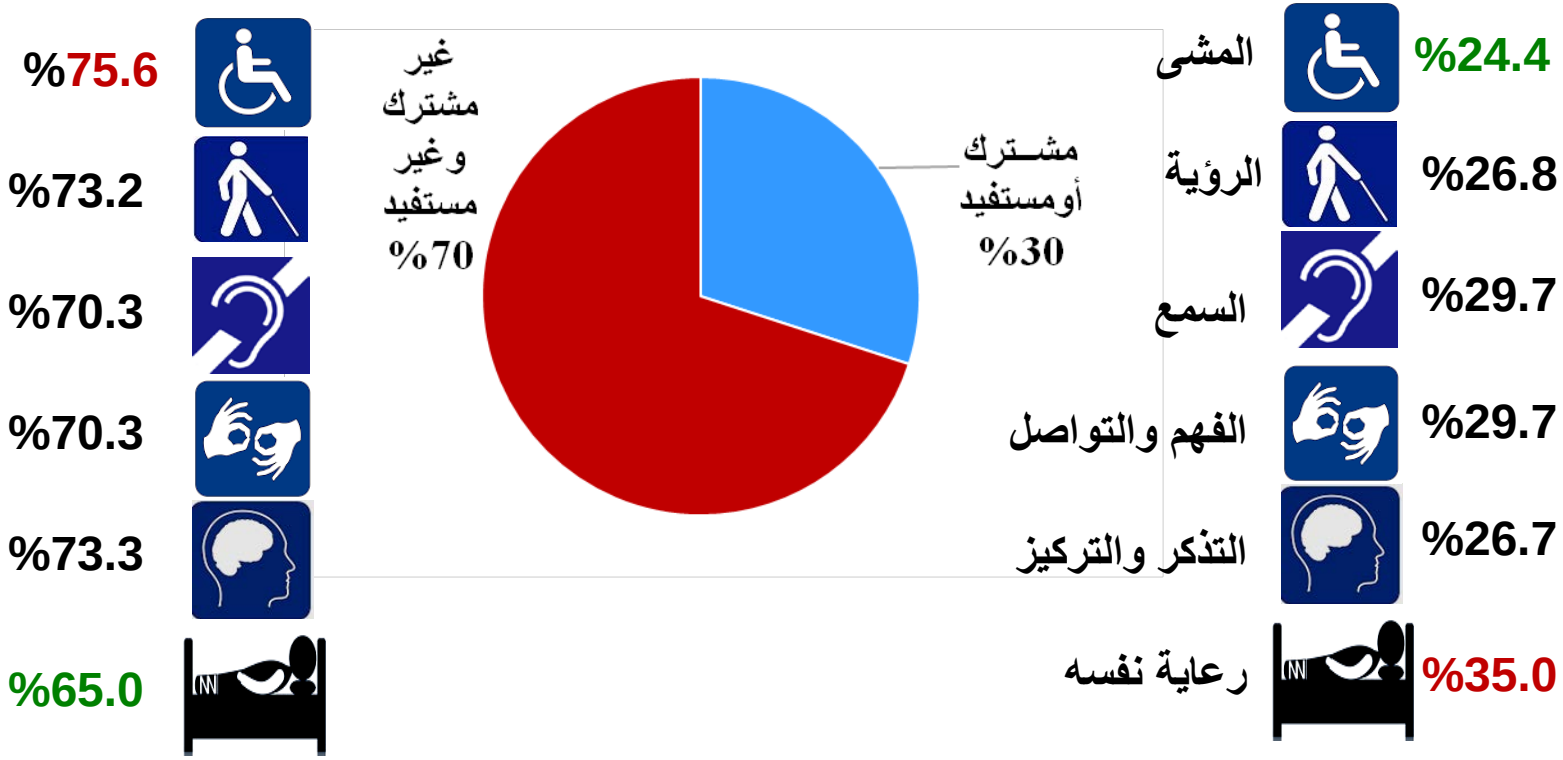

استخدام وسائل تكنولوجيا المعلومات

نسبة المصريين
(5 سنوات فأكثر)

الأنترنت	الحاسب الآلي	المحمول	نوع الصعوبة
9.2	9.4	37.5	المشى
11.8	12.7	38.2	الرؤية
7.6	8.2	23.5	التذكر والتركيز
7.6	8.3	24.3	رعاية النفس
14.0	14.8	37.3	السمع
9.8	10.7	26.6	الفهم والتواصل

أعمال مخطط تنفيذها

يسعى الجهاز المركزي للتعبئة العامة والإحصاء إلى تنفيذ مسح قومي شامل عن الأشخاص ذوي الإعاقة باستخدام أسئلة مجموعة واشنطن الخاصة بالمنطقة العربية.

الجهاز المركزي للتعبئة العامة والإحصاء

جمهورية مصر العربية

أشكركم
على حسن استماعكم