Higher Population Council - Jordan

HPC

المملكة الأردنية الهاشمية

المجلس الأعلى للسكان

التجربة الأردنية في استخدام الإسقاطات السكانية في تحديد الاحتياجات وبناء الخطط القطاعية

اعداد: علي المطلق

ورشة عمل إقليمية حول استخدام بيانات التعداد لأغراض التخطيط للتنمية والبحث العلمي في البلدان العربية

الرباط، 1-3 تشرين الأول/ أكتوبر 2019

المجلس الأعلى للسكان

1973 إنشاء اللجنة الوطنية للسكان

2002 إنشاء المجلس الأعلى للسكان برئاسة دولة رئيس الوزراء

2012 اعادة تشكيل المجلس الاعلى للسكان برئاسة وزير التخطيط والتعاون الدولي

تابع / المجلس الأعلى للسكان

أعضاء المجلس

- 7وزراء عاملين (التخطيط والتعاون الدولي/رئيس المجلس، العمل، الصحة،الأوقاف، التربية والتعليم، التعليم العالي، التنمية الاجتماعية)
- امين عام وزارة الشباب
- مدير عام مؤسسة التدريب المهني
- أمين عام اللجنة الوطنية الأردنية لشؤون المرأة
- مدير عام مؤسسة الإذاعة والتلفزيون
- مدير عام المركز الوطني لتنمية الموارد البشرية
- أمين عام المجلس الأعلى للسكان
- عضوين من القطاع الخاص

المجلس الأعلى للسكان

مرجع لكافة القضايا والمعلومات السكانية المتعلقة بالتنمية، للمساهمة في وضع السياسات والاستراتيجيات وخطط العمل ومتابعة تنفيذها وكسب التأييد ونشر الوعي حولها، مع تعزيز القدرات الوطنية في هذا المجال بالتنسيق مع الشركاء والجهات المعنية.

اسس ومرجعيات عمل المجلس

Basis for the Strategy

التخطيط
Planning

SDGs اهداف التنمية المستدامة

الغايات
Goals

National Priorities الأولويات الوطنية

Jordan Vision2025 رؤية الأردن

HPC Strategic Goals الأهداف الاستراتيجية للمجلس

الأهداف الاستراتيجية المجلس لعام 2019

المتابعة
M&E

التعداد العام للسكان والمساكن لعام 2015

- نفذت دائرة الاحصاءات العامة التعداد العام للسكان والمساكن لعام 2015 خلال الفترة 30تشرين ثاني إلى 10كانون أول 2015.
- التعداد العام للسكان والمساكن لعام 2015، هو التعداد **السادس** الذي تنفذه المملكة منذ عام 1952.
- تمّ تصميم هذه التعداد كاملا باستخدام **التقنيات الحديثة** سواء من حيث التحضيرات الجغرافية واستخدام نظم المعلومات الجغرافية أو من حيث إجراء المقابلات وجمع المعلومات من الميدان، وهذه بدورة ساهم بنشر

التعداد العام للسكان والمساكن لعام 2015

- ينفذ التعداد في الأردن مرة كل عشرة سنوات حسب قانون الإحصاءات العامة.
- وفر التعداد بيانات إضافية في مجالات مهمة مثل الهجرة، البطالة، الاعاقات...
- وفر التعداد بيانات عن غير الاردنيين للقادمين الى الأردن بشكل طوعي او كلاجئين بسبب نزاعات في بلادهم.

تطور عدد سكان الأردن

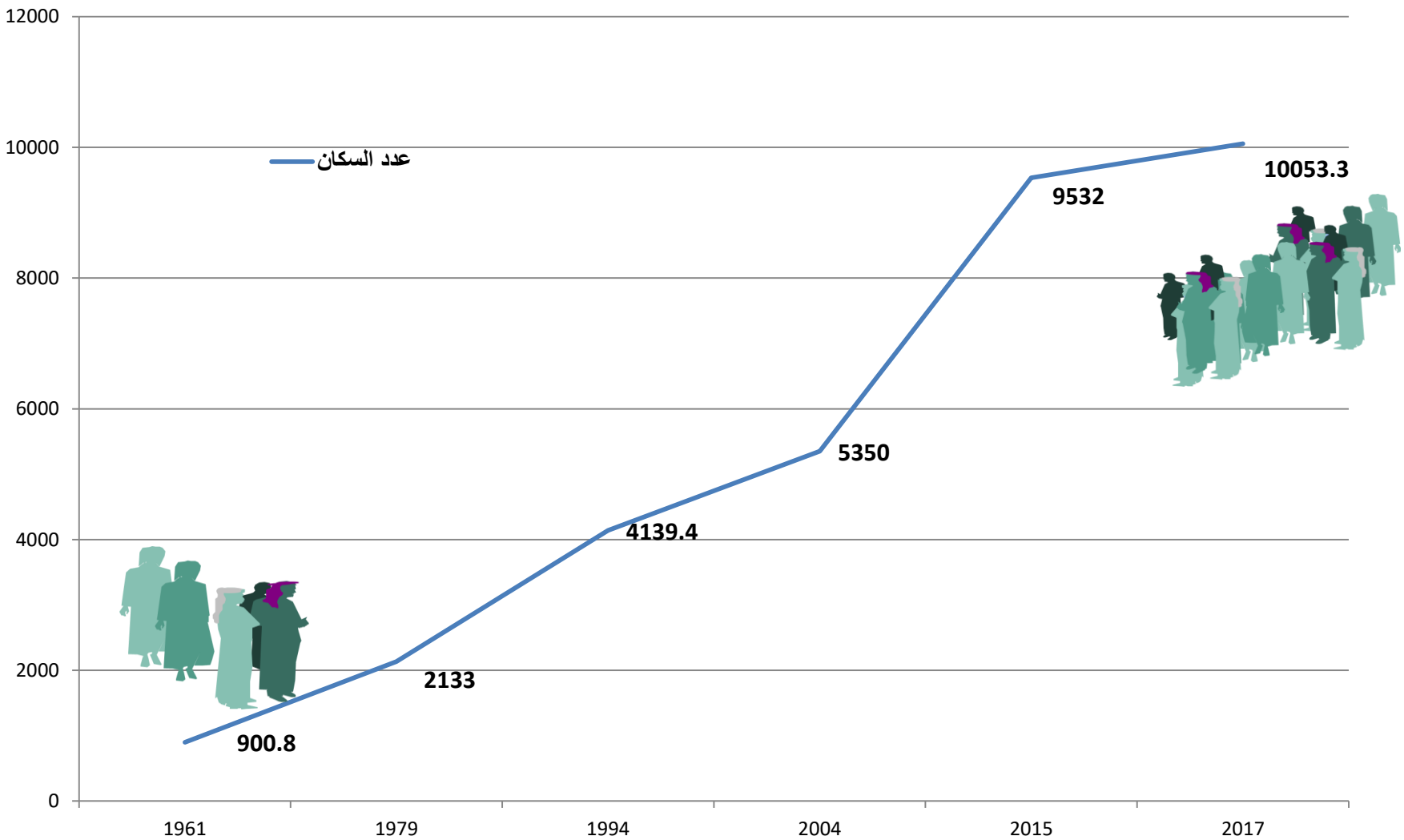

المصدر: دائرة الإحصاءات العامة، شباط 2016، تقرير النتائج الرئيسية للتعداد العام للسكان والمساكن 2015K التقرير الاحصائي السكاني السنوي لعام 2018، دائرة الاحصاءات العامة

معدل النمو السكاني

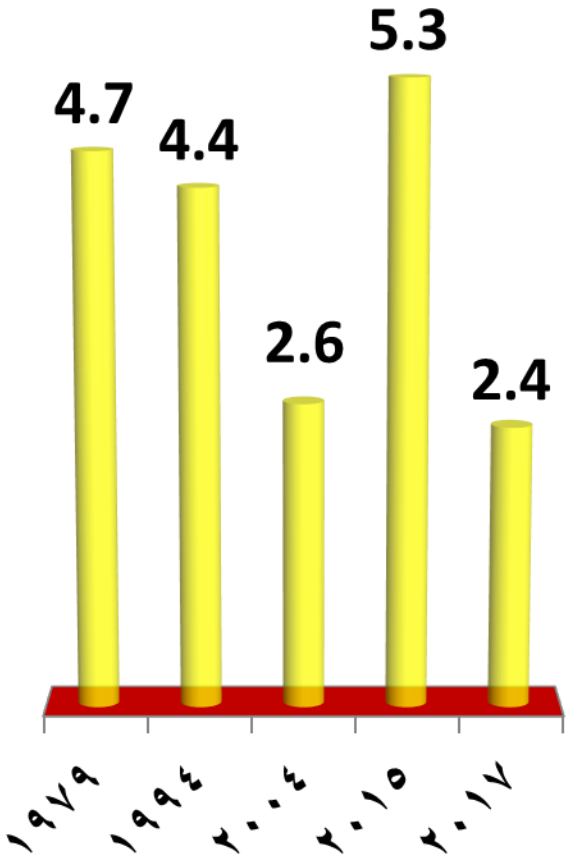

- معدل النمو السكاني 4.4% خلال الفترة 1952 -1994
- السبب يعود إلى ارتفاع معدل الزيادة الطبيعية واتساع الفجوة بين معدلات المواليد والوفيات من جهة، وإلى تعرض الأردن إلى تيارات الهجرة القسرية الداخلة، وموجات العمالة الوافدة من الدول العربية المجاورة ودول شرق آسيا.
- خلال الفترة 1994-2004 انخفض ليصل إلى 2.6 %
- عاد وارتفع إلى 5.3 % خلال الفترة 2004-2015 نتيجة تيارات الهجرة القسرية السورية.

دائرة الإحصاءات العامة، الكتاب الاحصائي السنوي 2018، الأردن بالأرقام 2018

لمحة تاريخية عن تدفق اللاجئين

الشراكسة 1878-1905

الارمن بعد الحرب العالمية الاولى

بضعة آلاف لبنانيين نتيجة الحرب الأهلية اللبنانية 1975

لجأ عدد كبير من العراقيين إلى اللجوء بعد أزمة الخليج ، حوالي 450،000 شخص

مأوى قسري بسبب احتلال فلسطين عام 1948 - 400000

أكثر من مليون لاجئ سوري

احتلال الضفة الغربية وقطاع غزة في عام 1967 وما بعده: 350،000 نازح

المهاجرين الاقتصاديين اكثر من مليون

العائدون: أكثر من 350،000 بسبب الحرب العراقية الكويتية في عام 1990

الهيكل العمري للسكان الاردنيين والسوريين في الاردن عام 2015

الهيكل العمري للسكان الاردنيين

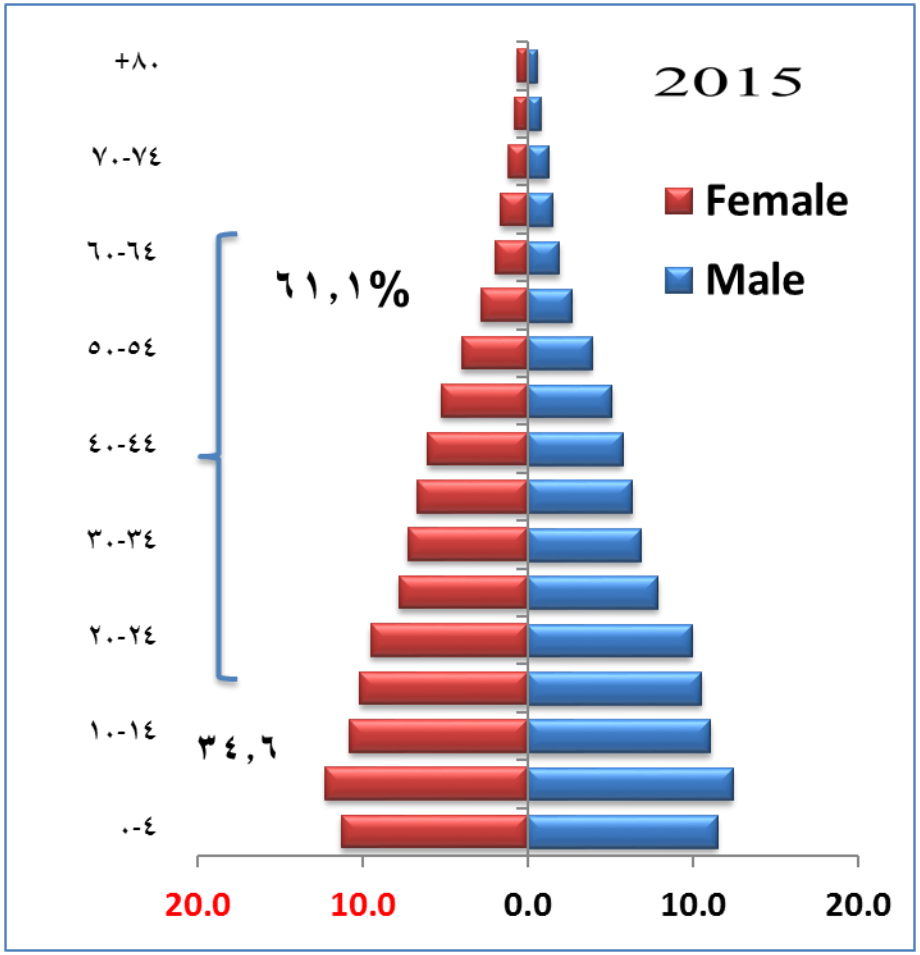

الهيكل العمري للسكان السوريين

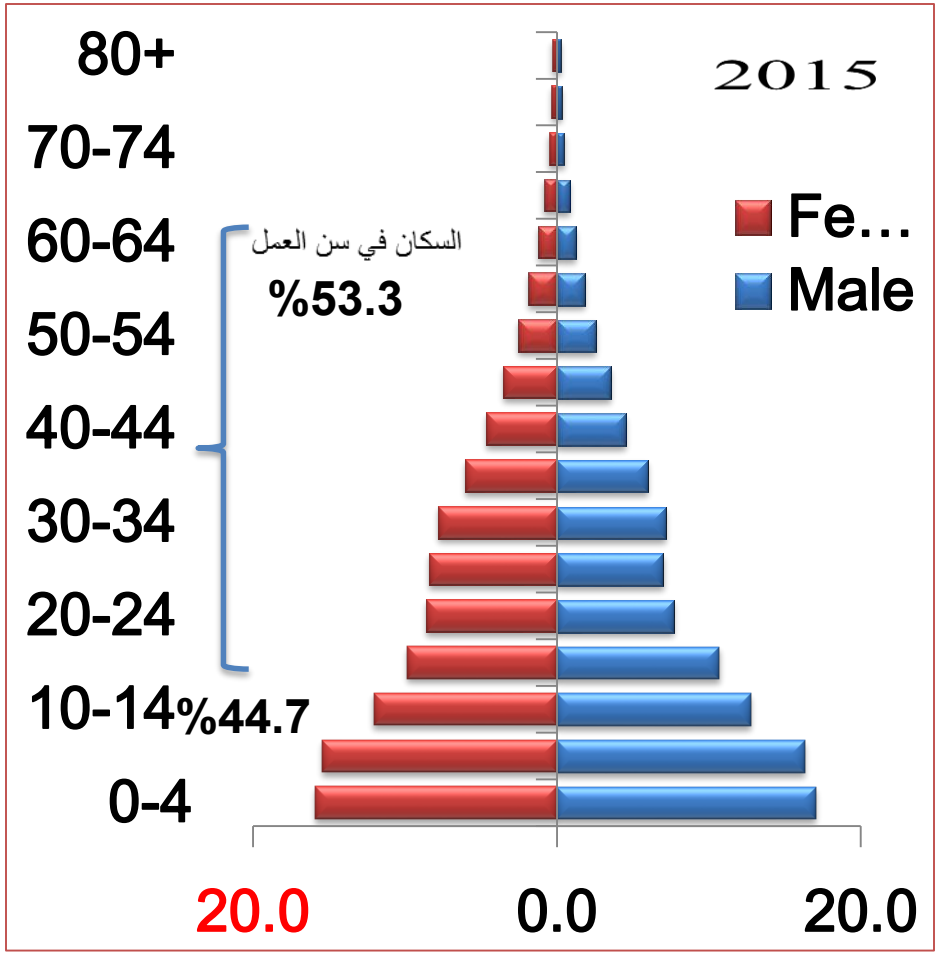

مجتمع السوريين مجتمع فتي

التوزيع الجغرافي للسكان



المصدر: نتائج التعداد العام للسكان والمساكن لعام 2015

التوزيع النسبي للسكان حسب الجنسية

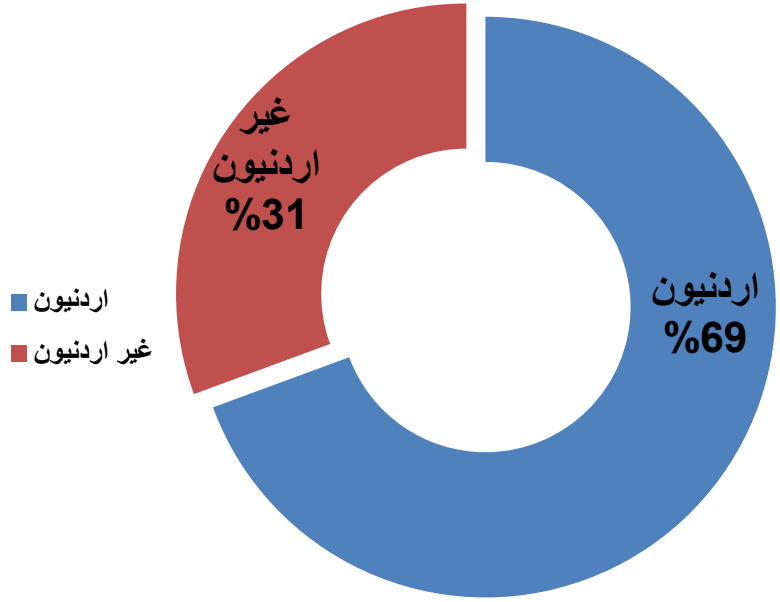

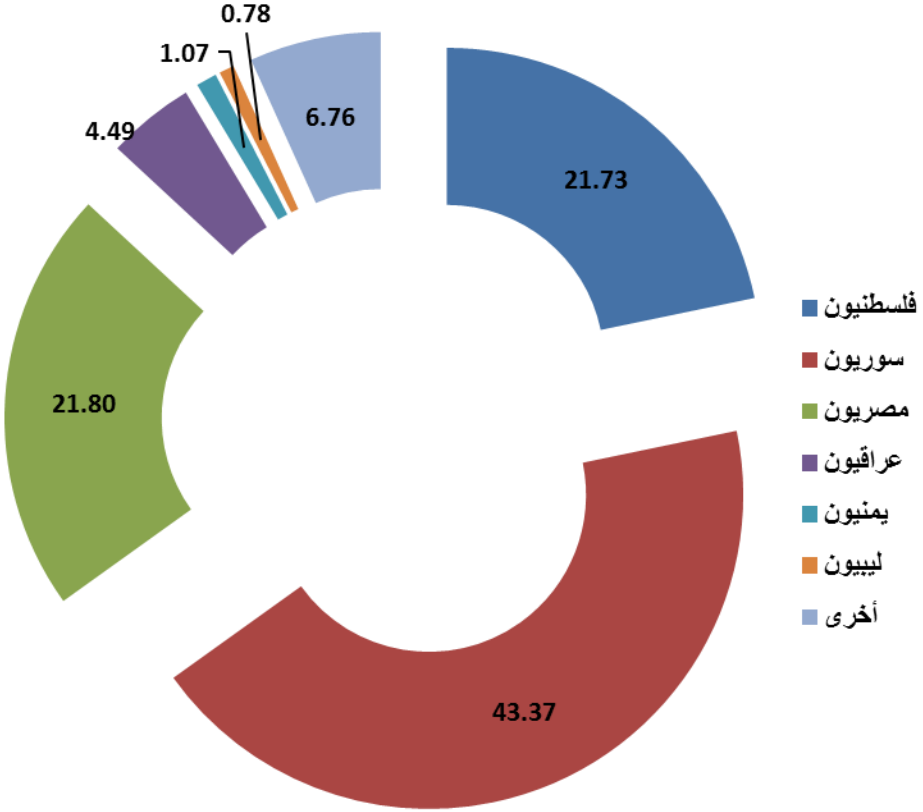

يشكل السكان غير الاردنيين حوالي 31% من اجمالي السكان، في حين يشكل السوريين حول 42% من اجمالي السكان غير الاردنيين

المصدر: دائرة الإحصاءات 2016، تقرير النتائج الرئيسية للتعداد العام للسكان والمساكن 2015

الاسقاطات السكانية

- تعتبر الاسقاطات السكانية أداة فعالة يمكن الاستناد إليها لقراءة الأوضاع السكانية المتوقعة مستقبلاً والتي تعتبر محصلة للتغيرات التي تشهدها عناصر النمو السكاني (المواليد، الوفيات والهجرة).

- توفر الاسقاطات بيانات تتعلق بحجم السكان وتركيبتهم العمرية وتحديد تاريخ حدوث تحول ديموغرافي وما ينشأ عنه من فرصة سكانية.

- تستخدم بيانات الاسقاطات كأساس في عملية التخطيط ورسم السياسات في المجالات الاقتصادية والاجتماعية والصحية والتعليمية.

العناصر اللازمة لإجراء الاسقاطات سكانية

يتأثر حجم السكان ونموه وتوزيعه في أي منطقة من المناطق بعناصر رئيسية ثلاثة هي:

- الإنجاب
- الوفيات
- الهجرة الصافية

وتعتبر هذه العناصر ركيزة أساسية في إعداد الإسقاطات السكانية المستقبلية.

سيناريوهات الاسقاطات للسكان الأردنيين المقيمين داخل المملكة

تم اعتماد ثلاثة سيناريوهات للفترة الزمنية (2015-2050) وهي:

- السيناريو المرتفع
- السيناريو المتوسط
- السيناريو المنخفض

معدل الإنجاب الكلي

- **معدل الإنجاب الكلي (الخصوبة):** هو عدد الأطفال المتوقع إنجابهم من قبل الأنثى في الأعمار 15-49 سنة طبقا لمستويات الإنجاب السائدة.
- بلغ معدل الإنجاب الكلي المقدر (3.38) طفلاً في عام 2015 حيث تم استخدام بيانات مسح السكان والصحة الأسرية لتقدير القيمة باستخدام معادلة الاستكمال استنادا الى بيانات 2007-2012 وبيانات التعداد العام للسكان والمساكن 2015 وبيانات الأحوال المدنية والجوازات.

توقعات الحياة

- **توقع الحياة عند الولادة: هو عدد السنوات المتوقع أن يعيشها المولود عند أي عمر في ظل نمط الوفاة السائد لفوج السكان الذي ينتمي إليه ذلك الفرد.**
- **استنادا إلى بيانات التعداد العام للسكان والمساكن 2015 بلغ العمر المتوقع وقت الميلاد: - (72.87) سنة للذكور و (74.27) سنة للإناث**
- **بعد الرجوع الى قيم العمر المتوقع وقت الميلاد لكل من الذكور والاناث من خلال مسح السكان والصحة الاسرية لعامي 2002 و2012 تبين ان هناك فرق في قيمة العمر المتوقع وقت الميلاد بالنسبة للذكور سنة واحدة وللإناث سنتين، وعليه تم استخدام هذه النتائج لاعتمادها في الفرضيات لتوقع الحياه بأخذ متوسط الزيادة ما بين الجنسين في فرضيات السيناريو المتوسط وهي سنة ونصف خلال الفترة 2015-2030 واضافة نصف سنة خلال الفترة 2030-2050، كما تم اضافة القيمة الاعلى للسيناريو المنخفض سنتين خلال 2015-2030 ونصف سنة خلال 2030-2050، وذلك بإضافتها الى نتائج العمر المتوقع وقت الميلاد لكلا الجنسين من نتائج التعداد العام 2015.**

اعداد السكان في المملكة والسكان الأردنيون حسب الفئات العمرية والجنس في منتصف عام 2015 حسب نتائج التعداد

الفئة العمرية	اردنيون منتصف عام 2015			المجموع منتصف عام 2015		
	ذكر	أنثى	المجموع	ذكر	أنثى	المجموع
4-0	379,669	361,538	741,207	549,021	521,278	1,070,299
5-9	410,677	392,316	802,994	584,914	559,033	1,143,948
10-14	366,084	345,068	711,152	508,521	479,808	988,330
19-15	347,470	325,611	673,081	487,631	439,489	927,119
24-20	328,712	304,234	632,946	507,801	417,512	925,314
29-25	260,843	249,941	510,784	449,797	362,667	812,465
34-30	226,018	231,866	457,884	387,291	331,069	718,360
39-35	209,143	213,498	422,641	344,988	291,979	636,967
44-40	190,254	193,810	384,064	297,683	250,997	548,680
49-45	168,851	167,887	336,738	252,920	210,150	463,069
54-50	128,384	128,146	256,530	183,101	159,096	342,196
59-55	89,791	91,054	180,845	124,577	114,777	239,354
64-60	63,606	62,657	126,263	84,370	79,059	163,429
69-65	50,585	52,957	103,542	66,018	66,672	132,690
74-70	41,458	37,444	78,902	51,518	46,095	97,612
79-75	26,219	25,276	51,495	31,720	31,065	62,785
+80	19,992	20,796	40,788	24,724	26,186	50,910
المجموع	**3,307,756**	**3,204,099**	**6,511,856**	**4,936,595**	**4,386,932**	**9,323,527**

لإجراء الاسقاطات تم تقدير عدد السكان الاردنيين المقيمين في منتصف عام استناداً إلى نتائج التعداد العام للسكان والمساكن 2015

2015 كون المقام في حساب المؤشرات هو السكان في منتصف السنة حيث استخدمت هذه البيانات في السيناريوهات الثلاثة

فرضيات الإسقاطات السكانية للأردنيين

عناصر الاسقاطات	الفترة الزمنية	السيناريو الأساسي (المرتفع)	السيناريو المتوسط	السيناريو المنخفض
معدل الانجاب	2015-2030	• ثبات معدل الإنجاب الكلي المقدر والبالغ 3.38 طفلا.	• انخفاض معدل الإنجاب الكلي ليصل إلى (2.4) طفلا وهو معدل الإنجاب المرغوب به حسب نتائج مسح السكان والصحة الأسرية لعام 2012.	• انخفاض معدل الإنجاب الكلي ليصل إلى (2.1) طفلا وهو معدل الاحلال والذي يمثل الأطفال الذي ينبغي أن تنجبه كل امرأة خلال حياتها حتى يظل عدد السكان في المجتمع ثابتاً دون تغيير خلال السنوات والعقود القادمة.
	2030-2050		• انخفاض معدل الإنجاب الكلي ليصل إلى 2.2 طفلا.	• انخفاض معدل الإنجاب الكلي ليصل إلى (2.0) طفلا.
العمر المتوقع وقت الميلاد	2015-2030	• ثبات قيم توقع الحياة لكل من الذكور والإناث والبالغة (72.87 سنة للذكور و74.27 سنة للإناث).	• ارتفاع قيم توقع الحياة لكل من الذكور والإناث بما مقداره 1.5 سنة.	• ارتفاع قيم توقع الحياة لكل من الذكور والإناث بما مقداره سنتان.
	2030-2050		• ارتفاع قيم توقع الحياة لكل من الذكور والإناث بما مقداره 0.5 سنة.	• ارتفاع قيم توقع الحياة لكل من الذكور والإناث بما مقداره 0.5.
الهجرة	2015-2024	• افتراض ثبات حجم الهجرة الصافية للأردنيين (11.863- للذكور، 1.318- للإناث).		
	2025-	• انخفاض حجم الهجرة الصافية للأردنيين الى النصف (5.932- للذكور، 659- للإناث)		

معدلات الإنجاب الكلي المتوقعة حسب السيناريوهات الثلاثة

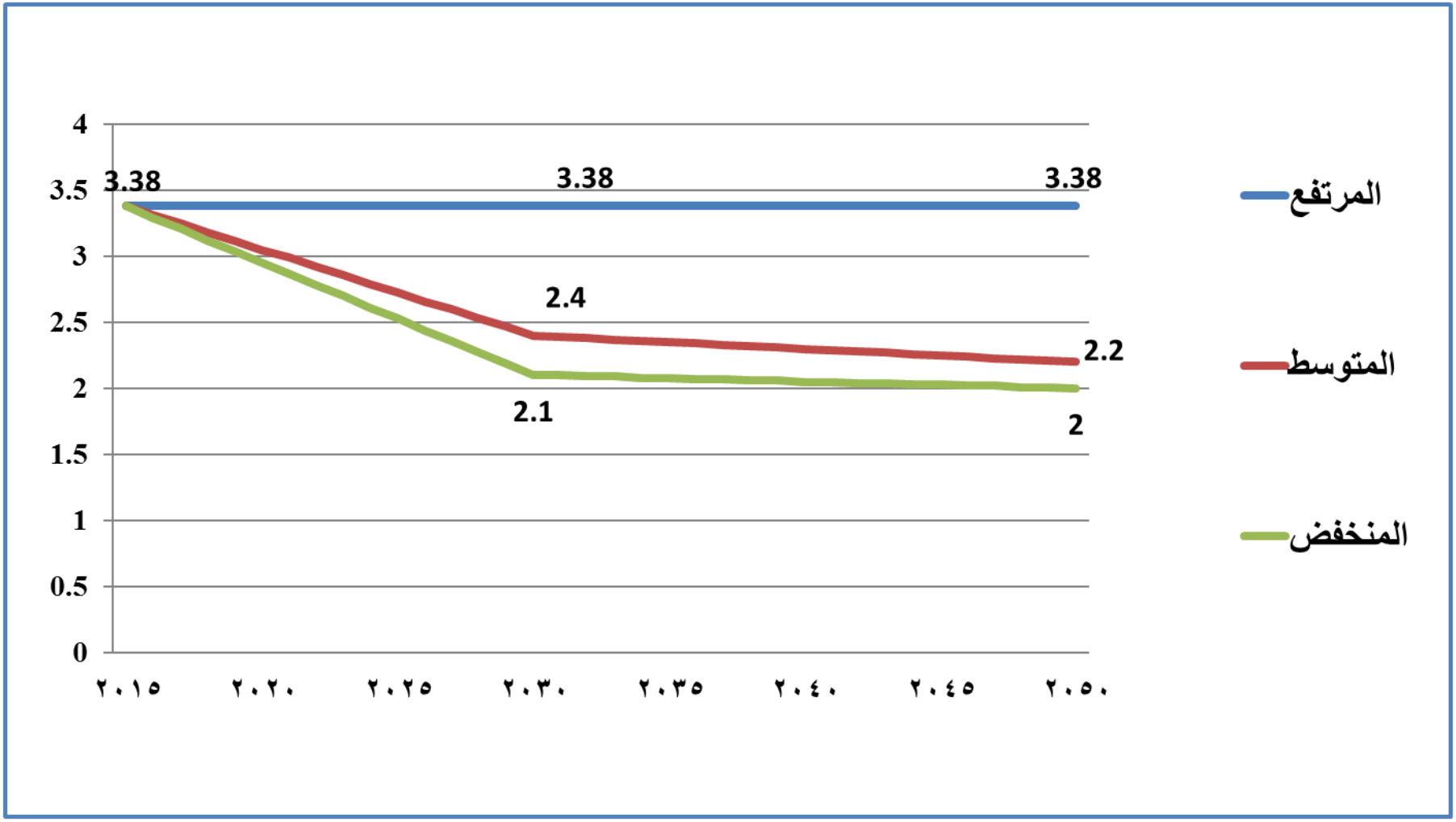

توقعات الحياه للذكور والاناث

السنة	ذكر			أنثى		
	المرتفع	المتوسط	المنخفض	المرتفع	المتوسط	المنخفض
2015	**72.87**	**72.87**	**72.87**	**74.27**	**74.27**	**74.27**
2020	72.87	73.37	73.54	74.27	74.77	74.94
2025	72.87	73.87	74.2	74.27	75.27	75.6
2030	**72.87**	**74.37**	**74.87**	**74.27**	**75.77**	**76.27**
2035	72.87	74.5	74.99	74.27	75.9	76.39
2040	72.87	74.62	75.12	74.27	76.02	76.52
2045	72.87	74.75	75.245	74.27	76.15	76.645
2050	**72.87**	**74.87**	**75.37**	**74.27**	**76.27**	**76.77**

مفهوم الفرصة السكانية

- هي مجموعة من التغيرات تصاحب التحولات السكانية (الديموغرافية) في أي مجتمع.
- ينتج عن هذه التحولات السكانية سرعة في نمو الفئة العاملة (15-64)، بحيث تتجاوز سرعة نمو فئات صغار السن (أقل من 15 سنة) وكبار السن (65 سنة فما فوق).
- تتحدد ذروة الفرصة السكانية في الأردن عام 2040 عندما تبلغ نسبة السكان في سن العمل أعلى نسبة لها ، وبالمقابل تكون نسبة الإعالة العمرية (الاقتصادية) أدنى مستوى لها.
- يصاحب هذه الظاهرة اذا تم الاعداد لها جيدا، نمو اقتصادي وارتفاع في الناتج المحلي الإجمالي وحصة الفرد منه
- يتلازم مع حصول الفرصة السكانية تقليل معدلات الإنجاب والاتجاه الى الاسر الصغيرة.
- تكون فرصاً نافعةً إذا تمّ رصدها والتخطيط والإعداد المسبق لها، وقد تكون على شكل تحديات إذا لم تستغل بشكلٍ ملائم.

وثيقة سياسات الفرصة السكانية
المحدثة2017

- تعد وثيقةٍ وطنيةٍ شاملةٍ، واسترشاديةٍ، مكملة ومساندة « لرؤية الأردن 2025» ومكملة للاستراتيجيات الوطنية والقطاعية الاقتصادية والاجتماعية والبيئية.

مبررات تحديث الوثيقة

- تم تحديث الوثيقة استناداً لفرضيات الإسقاطات السكانية (تقرير الإسقاطات السكانية للأفراد المقيمين في المملكة للفترة (2015-2050) المعتمد على نتائج التعداد العام للسكان والمساكن (2015) الذي أطلقت نتائجه مطلع عام (2016)
- توضيح تأثير الوجود السوري على توقع حدوث الفرصة السكانية.

الهرم السكاني لسكان المملكة الأردنيين المقيمين داخل المملكة 2015

9,531,712 مليون نسمة

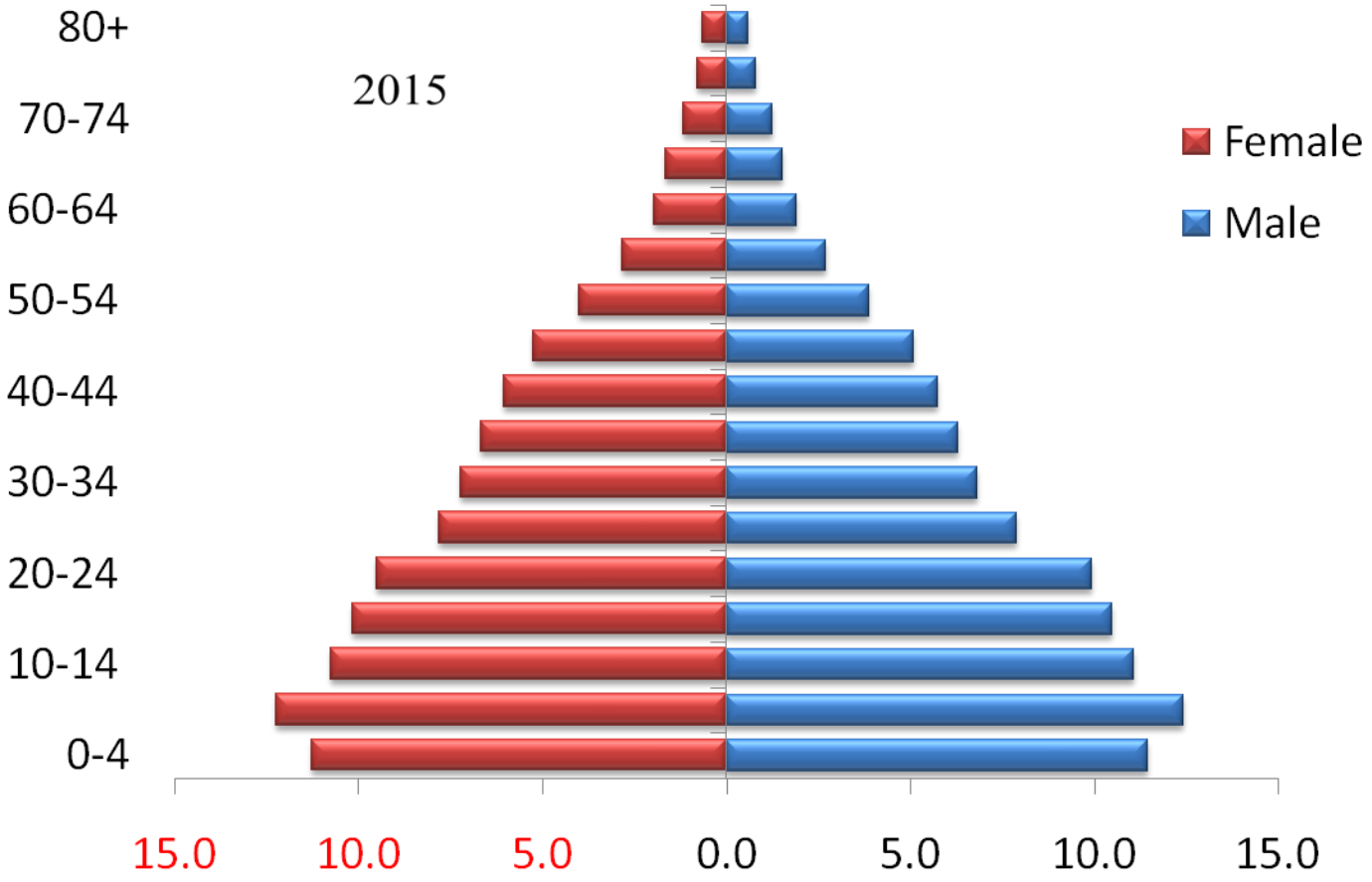

مبررات توقع حدوث ذروة الفرصة السكانية في عام (2040)

أو اعتبار هذه السنة نقطة مرجعيةٍ

- تعود إلى أن نسبة الإعالة العمرية (مجموع السكان في الفئة العمرية (أقل من 15 سنة و65 سنة فأكثر) مقسوما على مجموع السكان في الفئة العمرية 15-64 سنة) ستصل إلى أدنى مستوى لها (47.7 فرداً) لكل (100) من السكان في أعمار القوى البشرية لأول مرة في الأردن في تلك السنة.
- كما ستبلغ نسبة السكان في أعمار القوى البشرية (67.7%) في تلك السنة، ،ويرجع ذلك إلى انخفاض نسبة صغار السن (أقل من 15 سنة من العمر).
- وبصورة عامة، فمن المتوقع أن تصل الفرصة السكانية ذروتها عام 2040 ، وتدوم لمدة عقدين من الزمن.
- ويتوقف توقيت حدوث هذه الفرصة ومدتها الزمنية على سرعة انخفاض معدل الإنجاب الكلي في السنوات القادمة حسب ثلاثة سناريوهات.

معدل الإنجاب الكلي

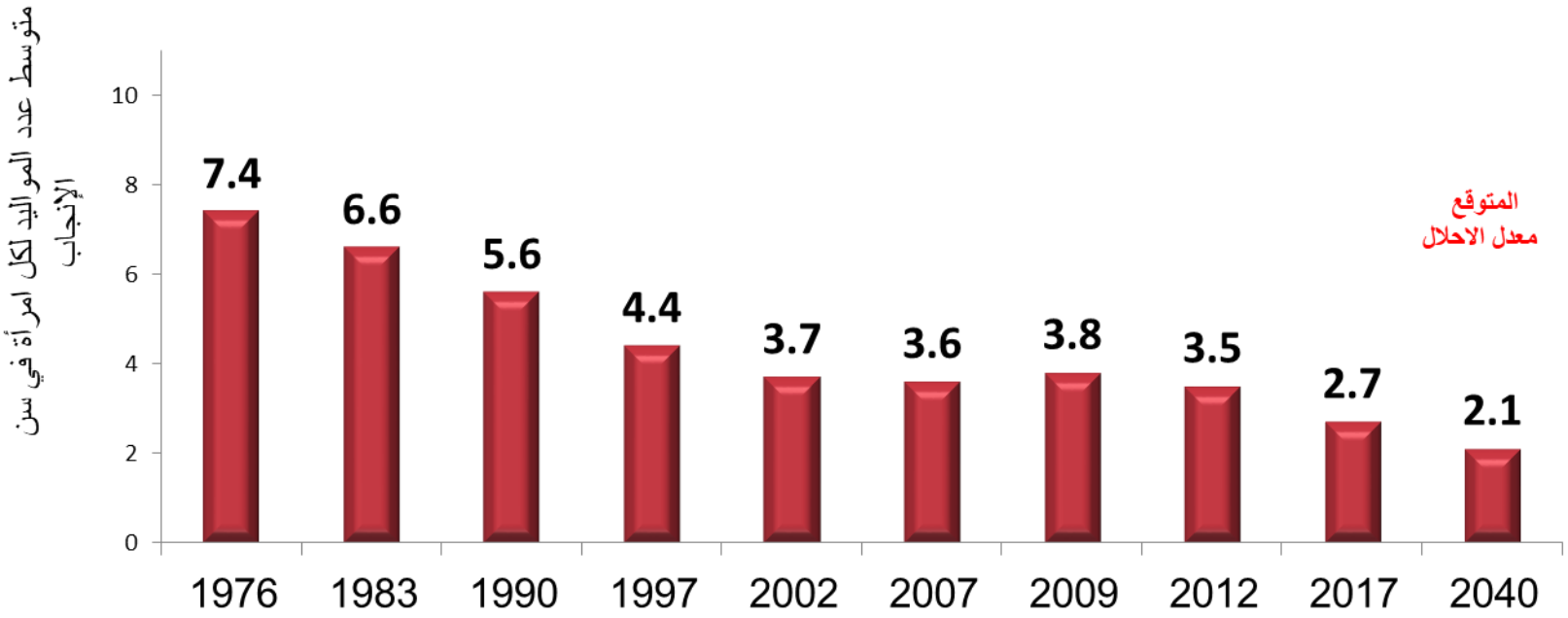

المصدر: دائرة الإحصاءات العامة، مسوحات السكان والصحة الأسرية لسنوات مختارة ، المجلس الأعلى للسكان، وثيقة سياسات الفرصة السكانية، 2017

الهرم السكاني المتوقع لسكان المملكة الأردنيين المقيمين
داخل المملكة حسب السيناريو المنخفض ان يصبح معدل الانجاب 2.1

سيناريو الفرصة (2040)

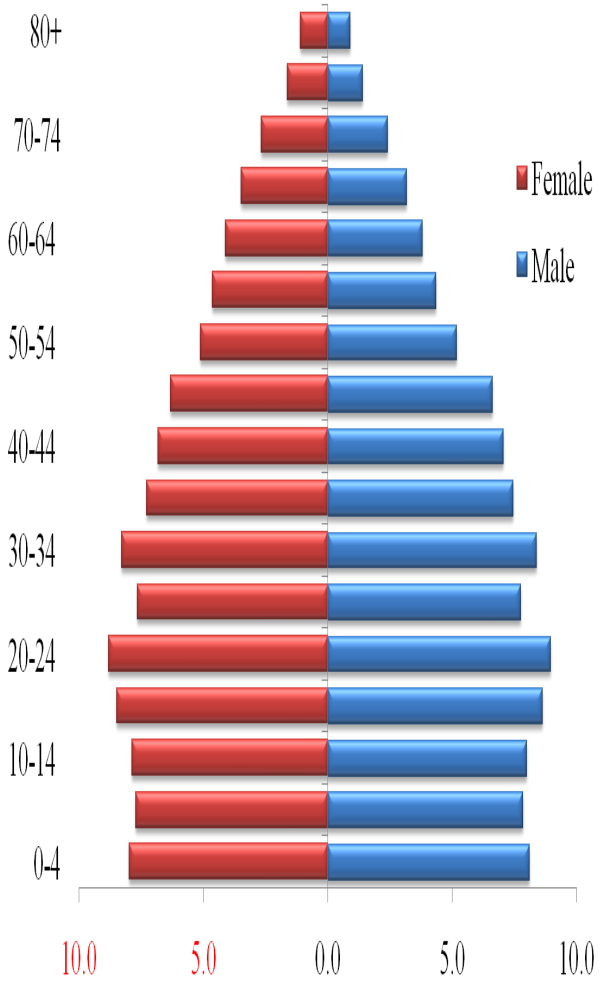

الهرم السكاني لسكان المملكة الأردنيين المقيمين داخل المملكة 2015

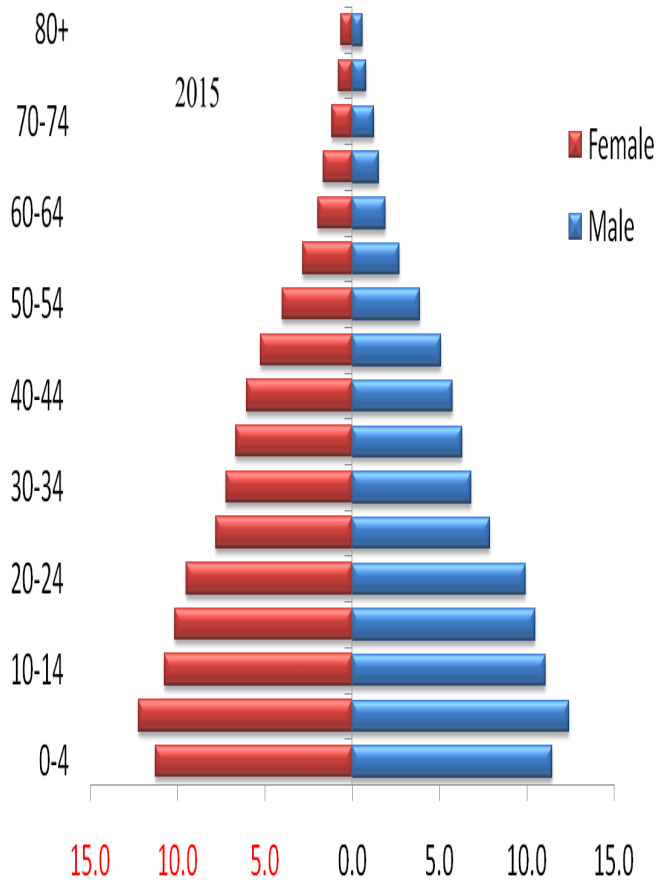

ذروة الفرصة السكانية
2040

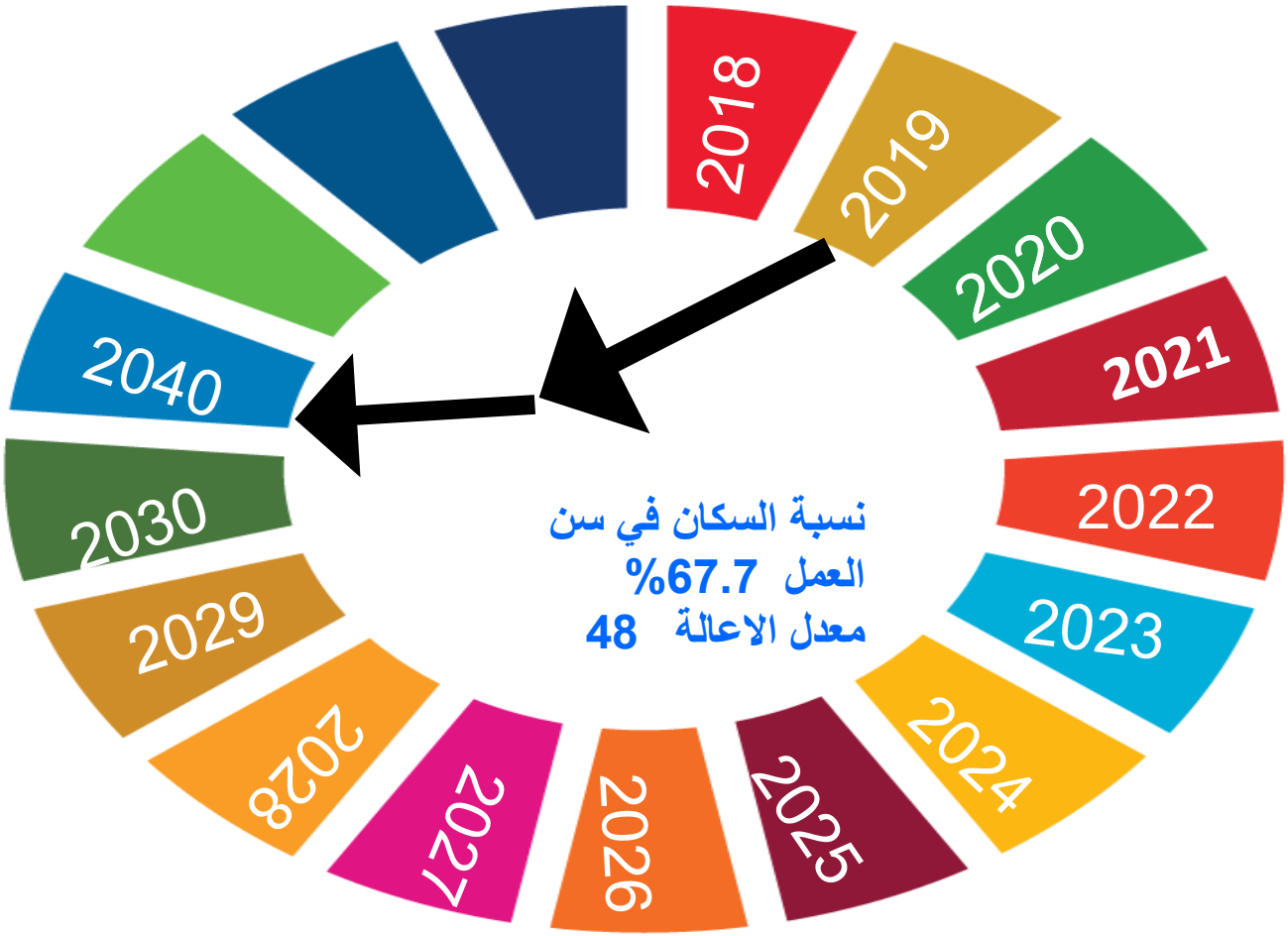

الهرم السكاني لسكان المملكة الأردنيين المقيمين داخل المملكة حسب السيناريو المرتفع وان يبقى معدل الانجاب ثابت 3.5

لا مجال لحدوث الفرصة السكانية

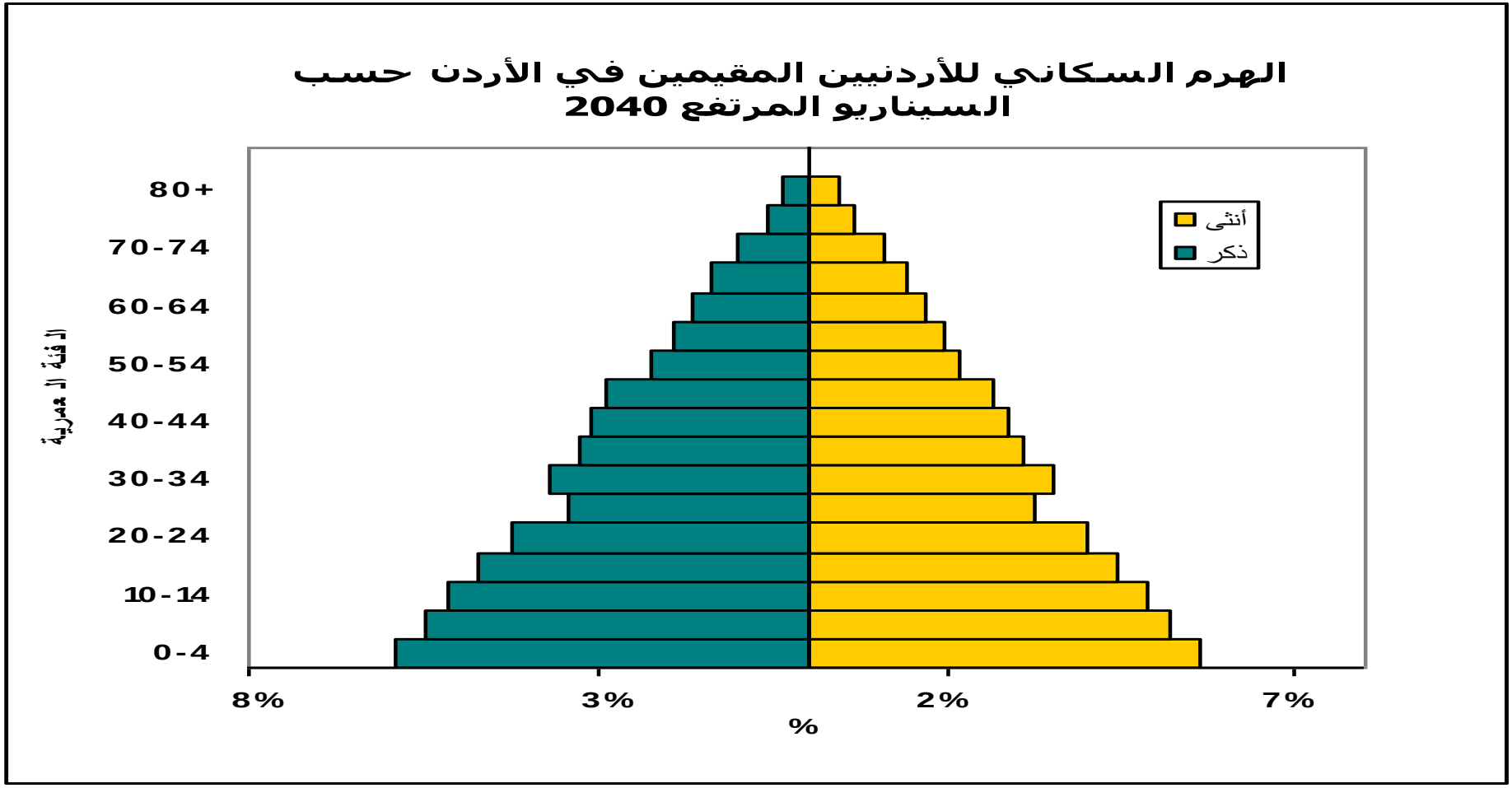

الهرم السكاني لسكان المملكة الأردنيين داخل المملكة حسب السيناريو المتوسط وان يصبح معدل الانجاب 2.4

- **يتوقع حدوث الفرصة في عام (2060)**

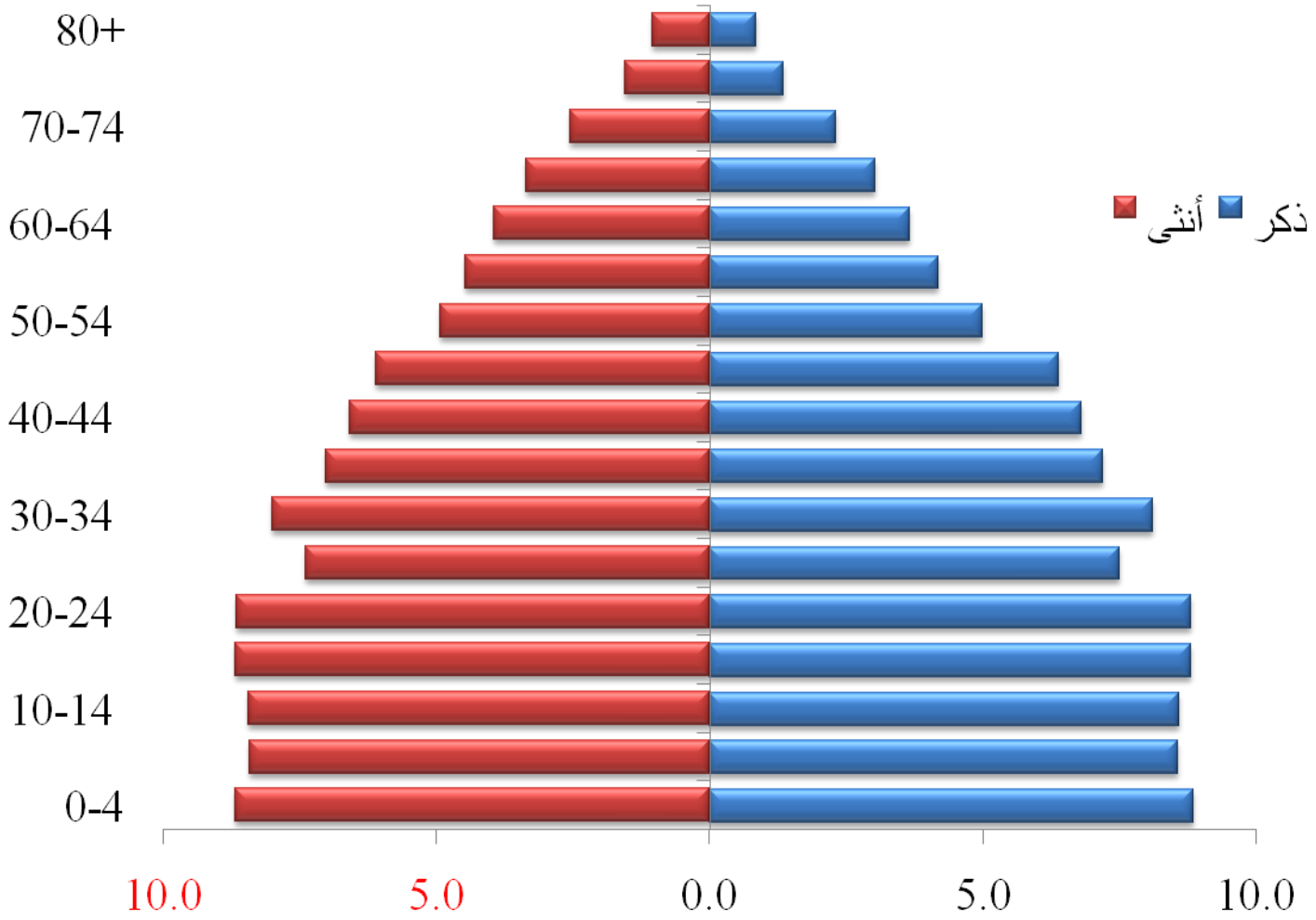

الهرم السكاني المتوقع لسكان المملكة الأردنيين المقيمين داخل المملكة حسب السيناريو المنخفض ان يصبح معدل الانجاب 2.1

يتوقع حدوث الفرصة في عام (2040)

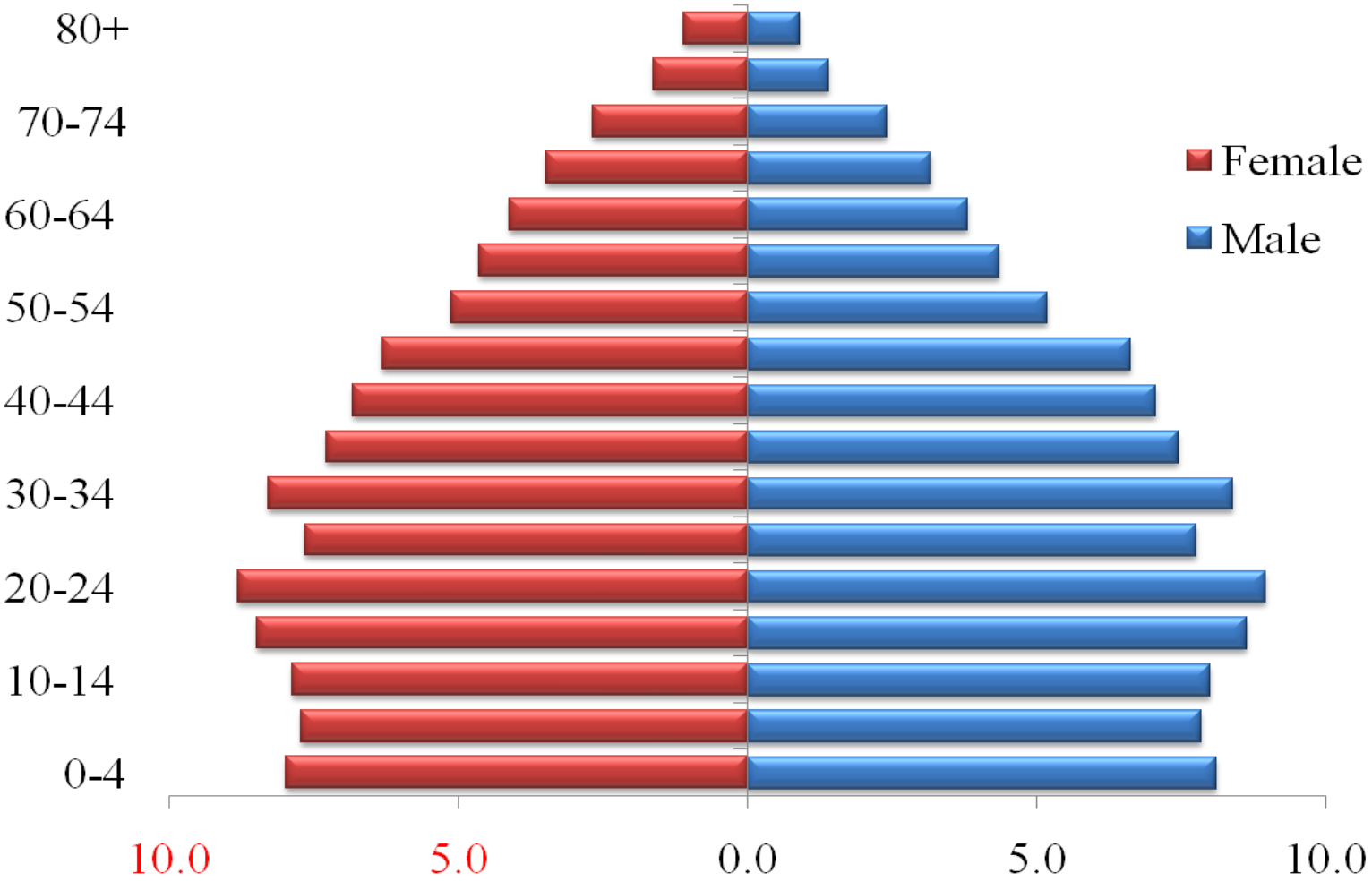

عدد السكان في المملكة حسب السيناريوهات الثلاثة خلال فترة الإسقاطات السكانية (2015-2050)

السنة	السيناريو المرتفع	السيناريو المتوسط	السيناريو المنخفض
2015	**9,401,993**	**9,401,992**	**9,401,992**
2020	10,466,345	10,294,911	10,044,153
2025	11,641,209	11,188,353	10,644,336
2030	12,919,279	11,995,549	11,145,040
2035	14,275,995	12,394,488	11,614,924
2040	**15,727,857**	**12,778,164**	**12,077,487**
2045	17,306,979	13,136,053	12,515,598
2050	**19,042,373**	**13,447,942**	**12,901,390**

السكان غير الأردنيين حسب الجنسية استناداً إلى نتائج التعداد العام للسكان والمساكن 2015

الجنسية	الجنس		المجموع
	ذكر	أنثى	
السوريون	628,226	637,288	1,265,514
المصريون	523,634	112,636	636,270
الفلسطينيون	349,062	285,120	634,182
العراقيون	66,019	64,892	130,911
اليمنيون	18,756	12,407	31,163
الليبيون	13,575	9,125	22,700
جنسيات أخرى	79,510	117,875	197,385
المجموع	**1,678,782**	**1,239,343**	**2,918,125**

عدد السكان السوريين المقدر حسب الفرضيات
كما في منتصف الأعوام خلال الفترة (2015-2050)

السنة	الفرضيات					
	أ	ب	ج	د	هـ	و
2015	**1,247,296**	**1,247,296**	**1,247,296**	**1,247,296**	**1,247,296**	**1,247,296**
2020	1,441,924	1,054,153	1,139,538	1,078,712	1,040,069	1,371,600
2025	1,666,921	890,918	1,031,779	910,127	832,841	1,508,292
2030	1,927,027	752,960	924,020	741,543	625,614	1617656
2035	2,227,719	746,752	845,478	678,512	572,437	1369154
2040	**2,575,332**	**740,595**	**766,937**	**615,481**	**519,260**	**1120652**
2045	2,977,185	734,489	688,395	552,450	466,082	872150
2050	**3,441,744**	**728,433**	**609,853**	**489,419**	**412,905**	**623648**

عدد السكان السوريين المقدر حسب الفرضيات
كما في منتصف الأعوام خلال الفترة (2015-2050)
فرضيات الاسقاطات السكانية للسكان السوريين

الفرضية (أ): ثبات معدل النمو السكاني للسوريين 2.9% خلال فترة الاسقاطات 2015-2050 (استمرار الأوضاع الحالية)، وتعتبر نتائج هذه الفرضية تنبيهية. **لا مجال لحدوث الفرصة السكانية**

الفرضية (ب): افتراض عودة طوعية للسوريين بإعداد منتظمة ليصل الى العدد الذي كانوا عليه قبل اللجوء (استناداً إلى بيانات وزارة الداخلية). **يتوقع حدوث الفرصة السكانية في عام 2070**

الفرضية (ج): افتراض عودة حوالي ربع السوريين خلال الفترة 2015-2030 وعودة الثلث خلال الفترة 2030-2050.

يتوقع حدوث الفرصة السكانية في عام 2061

الفرضية (د):: افتراض انخفاض اعداد السوريين خلال فترة الاسقاطات السكانية 2015-2030 بنسبة 40% وعودة الثلث خلال الفترة 2030-2050. **يتوقع حدوث الفرصة السكانية في عام 2059**

الفرضية (هـ): افتراض عودة حوالي نصف السوريين خلال الفترة 2015-2030 وعودة الثلث خلال الفترة 2030-2050.

يتوقع حدوث الفرصة السكانية في عام 2056

الفرضية (و): افتراض ثبات معدل النمو والبالغ 1.9% خلال الفترة 2015-2025 وانخفاضه إلى 1.4% خلال الفترة 2025-2030 وذلك وفقا لمعدلات نمو الأردنيين التي بينها السيناريو المنخفض للإسقاطات السكانية، وبدء عودتهم بعد عام 2030 بإعداد منتظمة (افتراض بدء عودة اللاجئين السوريين بعد 17 عاما) ليصل عددهم في نهاية فترة الإسقاطات إلى نصف ما كانوا عليه في عام 2015.

يتوقع حدوث الفرصة السكانية في عام 2062

سياسات الفرصة السكانية

تلخص الوثيقة مجموعة من السياسات، مع العمل بشكل موازي على تمكين وتوفير البيئة المناسبة وصولاً الى الحكم الرشيد، وذلك بتوفير التشريعات وبناء القدرات المؤسسية والبشرية لتحقيق واستثمار الفرصة السكانية وتعظيم الاستفادة من التغيرات التي تصاحبها،

آخذين بالاعتبار أن بعض هذه السياسات تطرق إليها البرنامج التنفيذي لرؤية الأردن عام (2025) واستراتيجيات وخطط الجهات ذات العلاقة، إلى جانب أنه تم التأكيد على هذه السياسات وفقاً لنتائج وتوصيات تقارير المتابعة والتقييم الخاصة بالفرصة السكانية.

سياسات الفرصة السكانية

الهدف الاستراتيجي الأول : الوصول إلى " ذروة الفرصة السكانية " بحلول عام 2040

المؤشرات للهدف الاستراتيجي الأول

- ✓ نسبة الاعالة العمرية (%)
- ✓ نسبة السكان في الفئة العمرية (15 -65) (%)

سياسات الفرصة السكانية

الهدف الاستراتيجي الأول : الوصول إلى " ذروة الفرصة السكانية " بحلول عام

السياسات: خدمات صحية نوعية وذات جودة وسهلة الوصول

المؤشر : العمر المتوقع عند الولادة حسب الجنس (بالسنوات

➢ **المبادرات**

- **توسيع مظلة التأمين الصحي لتشمل جميع المواطنيين.**
- **ضمان كفاية الموارد والخدمات الصحية والعدالة في الوصول والحصول عليها**
- **رفع جودة الخدمات الصحية المقدمة في المحافظات والمناطق النائية.**
- **تفعيل تطبيق الاستراتيجية الوطنية للوقاية من الامراض السارية وغير السارية وترجمتها الى برامج وخطط عمل تنفيذية مع ضمان توفير التمويل.**
- **تعزيز السلوكيات الصحية لدى الشباب والمراهقين وافراد المجتمع المحلي من اجل تنبني أنماط حياة صحية سليمة، وخفض عوامل الخطوة المتربطة بالأمراض غير السارية للتقليل من الإصابة بها مستقبلا بتنفيذ البرامج التوعوية والتثقيفية**

تابع/ سياسات الفرصة السكانية

الهدف الاستراتيجي الأول : الوصول إلى " ذروة الفرصة السكانية " بحلول عام 2045

السياسات: خدمات تنظيم اسرة امنه وذات فاعلية وجودة وسهلة الوصول

المؤشر : معدل الانجاب الكلي (متوسط عدد المواليد لكل امرأة في سن الانجاب 15-49 سنة)

➢ **المبادرات**

- **توفير مقدمي خدمات الصحة الإنجابية وتنظيم الاسرة بالتركيز على الكوادر الاناث الكفوة والكافية، وخاصة في المناطق النائية والمجتمعات المستضيفة للاجئين السوريين.**
- **التوسع في خدمات الصحة الإنجابية بالتركيز على خدمات تنظيم الاسرة وضبط جودتها.**
- **توفير وتوسيع الخيارات المتاحة من وسائل تنظيم الاسرة الحديثة لدى كافة الجهات المقدمة لهذه الخدمات.**
- **العمل على خفض الحاجات غير الملباة والتي تسهم في زيادة الانجاب غير المخطط.**

سياسات الفرصة السكانية

الهدف الاستراتيجي الأول : الوصول إلى " ذروة الفرصة السكانية " بحلول عام

السياسات: خدمات تنظيم اسرة امنه وذات فاعلية وجودة وسهلة الوصول

المؤشر : معدل الانجاب الكلي (متوسط عدد المواليد لكل امرأة في سن الانجاب 15-49 سنة)

- **المبادرات**

- الدعوة للمباعدة بين الولادات لما لها اثار إيجابية على صحة الام والطفل
- رفع الوعي للمجتمع المحلي وتعزيز الاتجاهات والممارسات الإنجابية لقضايا الصحة الإنجابية.
- تطوير نظام معلومات وطني شامل لخدمات الصحة الإنجابية/تنظيم الاسة لدعم اتخاذ القرار ورسم السياسات
- إيجاد شراكة فاعلة بين كافة الجهات ذات الصلة في القطاع الحكومي والخاص ومنظمات المجتمع الحلي وزيادة التنسيق فيما بينها.
- توفير التمويل الكاف بتعزيز برامج الصحة الإنجابية /تنظيم الاسرة لدعم اتخاذ القرار.
- تعزيز جهود ادماج مفهوم ومكونات الصحة انجابية فى الاستراتيجيات والخطط

سياسات الفرصة السكانية

الهدف الاستراتيجي الثاني : استثمار الفرصة السكانية

المؤشرات للهدف الاستراتيجي الثاني

- ✓ معدلات البطالة بحسب الجنس والعمر.
- ✓ معدل النشاط الاقتصادي المنقح (%) حسب الجنس والعمر.

سياسات الفرصة السكانية

الهدف الاستراتيجي الثاني : استثمار الفرصة السكانية

السياسات

السياسات: بيئة تعليمية محفزة للتعليم والبحث العلمي والابداع والابتكار والريادة.

المؤشرات

- ✓ **نسبة الالتحاق برياض الأطفال**
- ✓ **نسبة الأطفال الملتحقين بالصفوف من (1 -10)**
- ✓ **نسبة الملتحقين بالجامعات**
- ✓ **عدد المشاريع الممولة من خطة التمويل والابتكارات التي يتم تبنيها نتيجة لتلك المشايع.**

سياسات الفرصة السكانية

المبادرات

- ✓ اعتبار مرحلة الطفولة المبكرة ضمن المرحلة الأساسية للتعليم العام والحاجة الى تطوير مناهجها.
- ✓ رفع مستوى التأهيل العلمي والعملي للمعلمين بتطبيق نظام الرخص المهنية واختبار الكفايات لتحسين جودة التعليم في كافة المراحل التعليمية.
- ✓ تضمين المناهج التعليمية في التعليم الاساسي والثانوي والعالي القيم والمعارف والمهارات اللازمة لدعم التنمية المستدامة في الاردن بما يشمل البحث العلمي والابداع والابتكار والريادة، وأخلاقيات العمل والمهارات وأنماط الحياة الصحية السليمة، والعدالة الجندرية وتنظيم الأسرة.
- ✓ تشجيع إنشاء مراكز لريادة الأعمال في الجامعات وكليات المجتمع لتعزيز ريادة الأعمال كخيار للطلاب وتقديم خدمات المعلومات والاستشارات للخريجين الجدد الذين يرغبون في إطلاق مشاريعهم الخاصة.
- ✓ تفعيل الإرشاد المدرسي بما يساهم في معالجة مشاكل التسرب، وضعف التحصيل العلمي، وزيادة الإقبال على المجال المهني والتقني.
- ✓ تقنين التخصصات المشبعة في الجامعات وكليات المجتمع، واستحداث تخصصات جديدة مهنية وتقنية بما يتلاءم واحتياجات سوق العمل.

سياسات الفرصة السكانية

.

المبادرات

- ✓ تقنين التخصصات المشبعة في الجامعات وكليات المجتمع، واستحداث تخصصات جديدة مهنية وتقنية بما يتلاءم واحتياجات سوق العمل.
- ✓ تحسين البيئة التعليمية بما فيها الموارد البشرية والتقنية والبنية التحتية لضمان جودة المخرجات التعليمية وضمان ملائمتها للفروقات الفردية وذوي الاعاقات.
- ✓ تطوير نظام متابعة وتقييم مخرجات التعليم بأنواعه ومستوياته للاستفادة منه لغايات التطوير المستمر لمنظومة التعليم.
- ✓ الإسراع في إنشاء المجلس الأعلى لتنمية الموارد البشرية بما يضمن تكامل الادوار وربط مخرجات التعليم والتدريب المهني والتقني مع احتياجات سوق العمل.
- ✓ تنمية دور البحث العلمي التطبيقي ورفع مستواه وربطه بأهداف التنمية الشاملة والمستدامة، وتعزيز العلاقة بين الجامعات والمؤسسات البحثية من جهة والقطاعات الإنتاجية والخدمية والصناعية من جهة أخرى.
- ✓ إيجاد منظومة تعليم للقضاء على الأمية بين المواطنين.
- ✓ سن تشريعات تمنع عمل الأطفال دون سن 16 سنة.

سياسات الفرصة السكانية

الهدف الاستراتيجي الثاني : استثمار الفرصة السكانية

السياسات

السياسات: دعم الاقبال على التدريب والتعليم المهني والتقني.

المؤشرات

- ✓ **معدلات المشاركة في التعليم والتدريب المهني والتقني حسب المؤسسة التعليمية كنسبة من المشاركة الاجمالية في التعليم.**
- ✓ **الالتحاق في التعليم المهني للصفوف (11 و 12) كنسبة من اجمالي الالتحاق في الصفوف (11 و12)**
- ✓ **موائمة مخرجات التعليم مع متطلبات سوق العمل.**

سياسات الفرصة السكانية

المبادرات

- ✓ اعتماد الاطار الوطني للمؤهلات الوطنية للوصول الى العمالة الماهرة وتعزيز مبدأ التعليم مدى الحياة.
- ✓ تفعيل قانون تنظيم العمل المهني.
- ✓ التوسع في انشاء مراكز التميز.
- ✓ تقديم التسهيلات من قبل مجلس التعليم العالي للقطاع الخاص والجامعات والكليات المجتمع المتوسطة لاستحداث تخصصات تقنية جديدة .
- ✓ زيادة المخصصات المالية للجهات المزودة للتدريب المهني والتقني.
- ✓ تطوير التشريعات الناظمة الخاصة بمؤسسات التدريب والتعليم المهني والتقني.
- ✓ مراجعة الاطار القانوني الذي يحكم هيكل الأجور لضمان العدالة.
- ✓ ربط مساقات التعليم والتدريب المهني والتقني بوصف الوظائف وشروط اشغالها والمهارات اللازمة.
- ✓ النهوض بالارشاد المهني وتعزيز الاتجاهات الإيجابية نحو المجتمع نحو العمل المهني والتقني.

سياسات الفرصة السكانية

المبادرات

- ✓ دمج مفاهيم ومهارات الابداع وريادة الاعمال في مناهج التدريب والتعليم المهني والتقني.
- ✓ تعزيز قدرات المعلمين والمدربين وفق افض الممارسات العالمية في التدريب والتعليم المهني والتقني
- ✓ تعزيز مشاركة القطاع الخاص في رسم السياسات واعدا المناهج والبرامج التدريبية.
- ✓ التوسع في البرامج التدريبية الخاصة بالإناث ونوعها وفق متطلبات سوق العمل.
- ✓ إعطاء الالوية لخريج التدريب والتعليم المهني والتقني تسهيلات من قبل الجهات المانحة لتمويل المشاع الصغيرة والمتوسطة
- ✓ تشجيع استحداث التخصصات التقنية في مؤسسات التعليم العالي الأردنية.
- ✓ انشاء حاضنات الاعمال والتكنولوجيا التي ترتكز على الابداع والابتكار

سياسات الفرصة السكانية

الهدف الاستراتيجي الثاني : استثمار الفرصة السكانية

السياسات

السياسات: تعزيز بيئة اعمال محفزة للعمل والادخار والاستثمار

المؤشرات

- ✓ **ترتيب الأردن على مؤشر التنافسية العالمي**

سياسات الفرصة السكانية

المبادرات

- ✓ تفعيل النافذة الاستثمارية في هيئة الاستثمار، بما يساهم في تعزيز المناخ الاستثماري في المملكة.
- ✓ تطوير وتفعيل التشريعات الناظمة لبيئة الأعمال والاستثمار، وبالتركيز على القطاع الخاص.
- ✓ تحفيز الاستثمارات ذات القيمة المضافة العالية وتعزيز القطاعات الأكثر توليدا للدخل وفرص العمل.
- ✓ ترويج واستقطاب الاستثمارات المحلية والأجنبية (قطاعات السياحة، تكنولوجيا المعلومات.....)
- ✓ تحقيق توازن تنموي بين المحافظات وتقليل التفاوت بينها، بالتركيز على المناطق النائية والفقيرة جذب القوى العاملة الأردنية للعمل في القطاعات الإنتاجية ذات القيمة المضافة، وتعزيز قدرات الجهات الرقابية في تتبع وتنظيم العمالة الوافدة.
- ✓ تعزيز موقع المنتج الأردني في الأسواق العالمية من خلال تحسين جودته وتنافسيته، وفتح أسواق جديدة وتفعيل الاتفاقيات الدولية.
- ✓ توفير نظام معلومات وطني شامل عن سوق العمل.

سياسات الفرصة السكانية

الهدف الاستراتيجي الثاني : استثمار الفرصة السكانية

السياسات

السياسات: زيادة الاقبال على العمل الريادي والتشغيل الذاتي

المؤشرات

- ✓ **نسبة الزيادة في عدد المشروعات الصغيرة والمتوسطة**

سياسات الفرصة السكانية

المبادرات

- ✓وضع منظومة وطنية ذات مرجعية لدعم الريادين الجدد وتقديم المساعدة في تطوير افكارهم ومتابعتها لغاية تنفيذها.
- ✓تحسين فرص الوصول الى الأسواق أمام الرياديين وزيادة قدرة مشاريعهم للتصدير وتنافسيتها في الأسواق الخارجية.
- ✓التوسع في إنشاء وتفعيل حاضنات الأعمال وبمشاركة القطاع الخاص في المحافظات لتبني ودعم المشاريع الريادية الناشئة.
- ✓تسريع تطبيق الاصلاحات المتعلقة بالبيئة القانونية والتنظيمية والتمويلية للمشاريع الجديدة والمشاريع متناهية الصغر والصغيرة والمتوسطة القائمة.

سياسات الفرصة السكانية

المبادرات

- ✓ بناء الوعي والثقافة الريادية وتعزيز المعرفة بمختلف البرامج والمؤسسات التي تدعم المشاريع المتناهية الصغر والصغيرة والمتوسطة ومبادرات التمويل الميكروي والصغير والمتوسط وآليات الاستفادة منه. على المستوى الوطني وعلى مستوى المحافظات.
- ✓ التوسع في توفير الدعم الفني والاداري ومعالجة إخفاقات السوق في تخصيص التمويل الرسمي اللازم للمشاريع متناهية الصغر والصغيرة والمتوسطة.
- ✓ الانفتاح على فرص المشتريات الحكومية والعطاءات الحكومية وتسهيل التعاقد ضمنها، وزيادة قدرة المشاريع الريادية للتصدير، وحفزها إليه.
- ✓ تبني آليات لانتقال المشتغلين في الاقتصاد غير الرسمي (غير المنظم) إلى الاقتصاد الرسمي (المنظم)، من خلال تقديم حزم من الحوافز وتبسيط الاجراءات.

سياسات الفرصة السكانية

الهدف الاستراتيجي الثاني : استثمار الفرصة السكانية

السياسات

السياسات: رفع نسبة المشاركة الاقتصادية للمراة

المؤشرات

- ✓ **معدل النشاط الاقتصادي المنقح(%)**

سياسات الفرصة السكانية

المبادرات

- ✓ تبني أنماط مختلفة من العمل المرن (مثل العمل الجزئي والعمل من المنزل، ساعات الدوام المرن).
- ✓ تعزيز استمرارية وتنوع برامج التعليم والتدريب المهني والتقني وفي موقع العمل التي تستهدف الإناث بما في ذلك العمل من المنزل، وفي القطاعات ذات الأولوية.
- ✓ الدعم الفني والاداري والمالي المستمر للمشروعات الميكروية والصغيرة والمتوسطة المملوكة للمرأة ودعم مبادراتها الريادية، وتسويق المنتجات.
- ✓ تطوير وتفعيل التشريعات والأنظمة لتوفير بيئة دائمة وظروف عمل لائقة للمرأة العاملة (توفير الخدمات الاجتماعية، توفير

سياسات الفرصة السكانية

الهدف الاستراتيجي الثاني : استثمار الفرصة السكانية

السياسات

السياسات: تحسين البيئة والبنية التحتية لتتلاءم ومتطلبات الفرصة السكانية

المؤشرات

- ✓ **نسبة وصول المواطنين للخدمات (الكهرباء، الطاقة، المياه، الصرف الصحي، وشبكة النقل العام).**

سياسات الفرصة السكانية

المبادرات

- ✓ تعزيز الإطار التشريعي والمؤسسي لحماية البيئة واستدامتها.
- ✓ تطوير وتنفيذ استراتيجية وطنية تتعلق بالتحول نحو الإقتصاد الأخضر وأنماط الانتاج والإستهلاك المستدامين.
- ✓ استغلال الأراضي المملوكة للدولة لاستثمارها في قطاعي الزراعة والمنشآت.
- ✓ ضمان حصول الجميع على خدمات الطاقة المتجددة والمستدامة وبتكلفة ميسورة.
- ✓ تطوير وتنفيذ السياسات والتشريعات والبرامج المناسبة لتنويع مصادر وأشكال الطاقة المستوردة، وتحسين مصادر الطاقة المحلية والمتجددة ورفع كفاءتها في مختلف القطاعات، وتطوير برامج ترشيد الطاقة.
- ✓ توفير البدائل العملية المستدامة لمصادر المياه، وتقليل فاقد المياه، وتحسين كفاءة استخدام الطاقة في قطاع المياه والتوسع في خدمات الصرف الصحي

تابع/ سياسات الفرصة السكانية

الهدف الاستراتيجي الثالث: الحماية الاجتماعية والإعداد لمرحلة ما بعد الفرصة السكانية

المؤشرات للهدف الاستراتيجي الثالث

- ✓ نسبة المواطنين المؤمنين بنوع من أنواع التامين الصحي
- ✓ نسبة المؤمن عليهم الفعالين المسمولين في الضمان الاجتماعي الى اجمالي المشتعلين(%).

سياسات الفرصة السكانية

الهدف الاستراتيجي الثالث: الحماية الاجتماعية والإعداد لمرحلة ما بعد الفرصة السكانية

السياسات

السياسات: التوسع والتحسن المستمر في الخدمات الصحية والاجتماعية والتأمينات الصحية المقدمة

المبادرات

- ✓ **نسبة وصول المواطنين للخدمات (الكهرباء، الطاقة، المياه، الصرف الصحي، وشبكة النقل العام).**

سياسات الفرصة السكانية

المبادرات

- ✓ توسعة مظلة التأمين الصحي لتشمل جميع المواطنين.
- ✓ تعزيز خدمات الرعاية الصحية والنفسية والتأهيلية والمنزلية لكبار السن وذوي الإعاقة، وتحسين جودتها.
- ✓ -تقديم الدعم لكبار السن وتمكينهم من العمل والعيش بصورة لائقة (ما بعد التقاعد) من خلال توفير فرص عمل لهم والاستفادة من خبراتهم.

سياسات الفرصة السكانية

الهدف الاستراتيجي الثالث: الحماية الاجتماعية والإعداد لمرحلة ما بعد الفرصة السكانية

السياسات

السياسات: التوسع والتحسن المستمر في خدمات التنمية الاجتماعية والضمان الاجتماعي

سياسات الفرصة السكانية

المبادرات

- ✓ مهننة العمل الاجتماعي بكافة مستوياته.
- ✓ التوسع في تقديم خدمات الحماية والرعاية الاجتماعية، وتحسين نوعيتها، وضمان رضا متلقيها.
- ✓ مأسسة المشروع الوطني الخاص بالمسؤولية المجتمعية للمؤسسات لزيادة مساهماتها في تنمية المجتمعات المحلية.
- ✓ تعزيز دور مؤسسات المجتمع المدني في تقديم خدمات الحماية والتنمية الاجتماعية وتفعيلها ورفع مستوى التنسيق.
- ✓ الاستمرار في ربط المعونة الوطنية النقدية للفقراء بالتدريب المهني والتقني والتشغيل الذاتي لدمج أبناء الأسر الفقيرة القادرين على العمل في سوق العمل وتعزيز الممكنات والقدرات الانتاجية لهم.
- ✓ تطوير نظام استهداف للفئات الفقيرة وفقا لأفضل الممارسات العالمية.
- ✓ توفير السكن الملائم للفقراء وذوي الدخل المتدني والمتوسط.

سياسات الفرصة السكانية

المبادرات

- ✓ تمكين المواطنين من ذوي الدخل المتدني والمتوسط في الحصول على المسكن ولا سيما تشكيل الأسر الجديدة.
- ✓ تطوير برامج التمكين المجتمعي لذوي الإعاقة لضمان دمج المستفيدين منها في أسرهم ومجتمعاتهم المحلية.
- ✓ توفير بيئة صديقة لذوي الإعاقة وكبار السن تشمل: كوادر بشرية متخصصة، وبنية تحتية ملائمة لاحتياجاتهم.
- ✓ الالتزام بالإصلاحات التقاعدية لتعزيز الديمومة المالية للأنظمة التقاعدية على النحو الذي يضمن تأدية الالتزامات تجاه الأجيال القادمة.
- ✓ توسيع مظلة الشمول بالضمان الاجتماعي بما في ذلك قطاع العمل غير المنظم.
- ✓ تطوير برامج للاستفادة من خبرات المتقاعدين في مختلف القطاعات.
- ✓ تعزيز خدمات الرعاية الصحية والنفسية والتأهيلية والمنزلية لكبار السن

الهدف الاستراتيجي الرابع : التوظيف الأمثل للهجرات الداخلية والخارجية

المؤشرات

- ✓ قيمة تحويلات المغتربين والزيادة
- ✓ صافي الهجرة الداخلية على مستوى المحافظات.

تابع/ سياسات الفرصة السكانية

الهدف الاستراتيجي الرابع : التوظيف الأمثل للهجرات الداخلية والخارجية

السياسات

السياسات : تعظيم الاستفادة من المغتربين الاردنيين

سياسات الفرصة السكانية

المبادرات

- ✓ دعم إيجاد جهة مرجعية مستقلة خاصة بالهجرة الدولية.
- ✓ تفعيل وإدامة نظام معلومات شامل عن الأردنيين وغير الأردنيين في المملكة والمغتربين لدعم الخطط والاستراتيجيات التنموية.
- ✓ إجراء دراسات متخصّصة لمعرفة الدافع وراء هجرة الأردنيين أصحاب الكفاءات إلى الخارج والعمل على استقطابهم والحفاظ عليهم.
- ✓ إعادة توزيع الخريطة السكانية في الأردن من خلال إعادة توزيع المواطنين الأردنيين وغير الأردنيين والانتقال إلى المناطق المخدومة.
- ✓ تطوير برامج لاستقطاب أموال المغتربين لتطوير الصناعة الأردنية وزيادة الصادرات وفتح أسواق جديدة للمنتجات الأردنية.
- ✓

سياسات الفرصة السكانية

المبادرات

- ✓ تحفيز الأردنيين في الخارج إلى الاستثمار وتعريفهم بالفرص الاستثمارية المتاحة بشكل ممنهج ومستمر، وبالترويج للبيئة الاستثمارية الآمنة في الأردن، وما يتوفر من امتيازات وحوافز للمستثمرين.
- ✓ تعزيز دور البعثات الأردنية في مجال حماية حقوق العمال الأردنيين في الخارج، وتعزيز ودورهم في المساهمة في توظيف الأردنيين في داخل المملكة وخارجها.
- ✓ إيجاد خطة استجابة أردنية مستدامة للأزمة السورية من قبل الدول المانحة فيما يتعلق بالدعم المادي.

تابع/ سياسات الفرصة السكانية

الهدف الاستراتيجي الرابع : التوظيف الأمثل للهجرات الداخلية والخارجية

السياسات

السياسات : إعادة توزيع مكتسبات التنمية حسب المحافظات

سياسات الفرصة السكانية

المبادرات

- ✓ تشجيع قيام الصناعات والمشروعات الصغيرة للحد من البطالة لدى شباب المناطق الريفية والنائية عن طريق توفير التمويل اللازم لها وتسهيل التسويق.
- ✓ حصر دوري للريفيين الذين لا يعملون وإعادة توجيههم مناطقهم بتوفير فرص عمل لهم في مناطقهم.
- ✓ توفير المرافق والبنية التحتية ومختلف الخدمات في المناطق الريفية مما يساعد عل توطن الصناعات والاستثمارات وهو ما يتيح العديد من فرص العمل للوافدين الريفيين.

سياسات الفرصة السكانية

المبادرات

- ✓ إعادة توزيع الخريطة السكانية في الأردن من خلال إعادة توزيع المواطنين الأردنيين وغير الأردنيين والانتقال الى المناطق النائية.
- ✓ تشجيع قيام الصناعات والمشروعات الصغيرة للحد من البطالة لدى شباب المناطق الريفية والنائية عن طريق توفير التمويل اللازم لها وتسهيل التسويق.
- ✓ حصر دوري للريفيين الذين لا يعملون وإعادة توجيههم مناطقهم بتوفير فرص عمل لهم في مناطقهم.
- ✓ توفير المرافق والبنية التحتية ومختلف الخدمات في المناطق الريفية مما يساعد عل توطن الصناعات والاستثمارات وهو ما يتيح العديد من فرص العمل للوافدين الريفيين.

عناصر النجاح

- فعالية منظومة التعليم والتدريب التحويلي والتعلم المستمر في إحداث طفرة في التنمية البشرية.
- كفاءة التنسيق فيما بين المؤسسات الحكومية وفيما بينها وبين الجمعيات الأهلية.
- دور فاعل للمجتمع المدني.
- دور فاعل للقطاع الخاص.
- . تفعيل السياسات على المستوى المحلي .
- كفاءة منظومة المتابعة والتقييم وربطها بمنظومة المساءلة.
- توظيف الدراسات والبحوث العملية في مجالات السكان والتنمية.
- جمع وإتاحة البيانات والمعلومات.
- دور الاعلام التقليدي والاجتماعي.

شكرا لحسن استماعكم