



#الأردن_ينتخب

انتخابات المجالس البلدية والمحلية
ومجالس المحافظات

Independent Election Commission

(**المادة ١** : يسمى هذا القانون (قانون الهيئة المستقلة للانتخاب لسنة ٢٠١٢

المادة ٣ : تنشأ في المملكة هيئة مستقلة تسمى

الهيئة المستقلة للانتخاب تتمتع بشخصية اعتبارية وباستقلال مالي وإداري، ولها

بهذه الصفة تملك الأموال المنقولة وغير المنقولة والقيام بجميع التصرفات القانونية

اللازمة لتحقيق أهدافها، ولها حق التقاضي وينوب عنها في الاجراءات القضائية المحامي

العام المدني أو أي محام توكله لهذه الغاية

المادة ٤ : أ- تتولى الهيئة إدارة الانتخابات النيابية والبلدية وأي انتخابات عامة وفقاً

لأحكام القانون، وإدارة أي انتخابات أخرى أو الإشراف عليها يكلفها بها مجلس الوزراء

بناءً على طلب الجهة المخولة قانوناً بإجراء تلك الانتخابات.

انتخابات 2017

الأردن ينتخب



عدد المقاعد التي يتم التنافس عليها

امانة عمان

#الأردن_ينتخب

يكون الانتخاب في محافظة العاصمة (امانة عمان الكبرى) لصندوقين فقط:



32 دائرة

53 مقعداً

5 كوتا نساء

8 تعيين، منهم $\frac{1}{3}$ نساء (3)



22 مجلس

37 عضواً

9 تعيين

22 انتخاب

6 كوتا نساء

سجل الناخبين

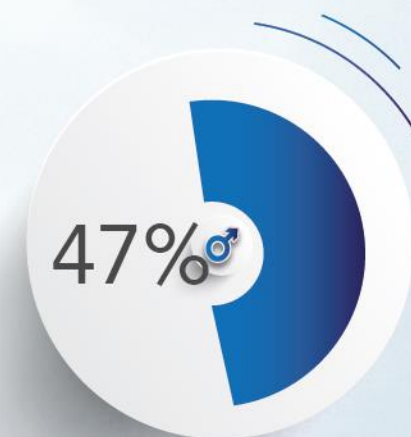
#الأردن_ينتخب

عدد الناخبات الإناث ♀
2,182,459



إجمالي
عدد الناخبين
في المملكة
4,109,767

عدد الناخبين الذكور ♂
1,927,308



طلبات الترشح

الأردن ينتخب



عضوية مجالس المحافظات (اللامركزية)

إجمالي عدد طلبات الترشح

1,316

5 : المرفوضة
72 : الانسحابات

1,239

الذكور ♂ 1,123 (90%)
الإناث ♀ 116 (10%)



عضوية أمانة عمان

إجمالي عدد طلبات الترشح

153

8 : الانسحابات

145

الذكور ♂ 133 (91%)
الإناث ♀ 12 (9%)



عضوية المجالس البلدية / المحلية

إجمالي عدد طلبات الترشح

4,870

54 : المرفوضة
116 : الانسحابات (2 وفاة)

4,700

الذكور ♂ 3,639 (77%)
الإناث ♀ 1,061 (23%)



رئاسة البلدية

إجمالي عدد طلبات الترشح

616

2 : المرفوضة
76 : الانسحابات (1 وفاة)

538

الذكور ♂ 533 (99%)
الإناث ♀ 5 (1%)

إجمالي عدد طلبات الترشح 6,622

الهيئة المستقلة للانتخاب
ملخص أعداد المرشحين اللذين تقدموا للمجالس البلدية و المحلية و مجالس المحافظات 2017

محافظة	طلب ترشح رئيس بلدية									طلب ترشح عضو مجلس بلدي/محلي									طلب ترشح عضو أمانه عمان									طلب ترشح عضو مجلس محافظة										
	طلبات لندرج			الطلبات المرفوضة			النسبة			طلبات لندرج			الطلبات المرفوضة			النسبة			طلبات لندرج			الطلبات المرفوضة			النسبة			طلبات لندرج			الطلبات المرفوضة			النسبة				
ذکور	إناث	المجموع	ذکور	إناث	المجموع	نسبة	ذکور	إناث	المجموع	ذکور	إناث	المجموع	نسبة	ذکور	إناث	المجموع	نسبة	ذکور	إناث	المجموع	ذکور	إناث	المجموع	نسبة	ذکور	إناث	المجموع	ذکور	إناث	المجموع	نسبة	ذکور	إناث	المجموع	نسبة			
محافظة العاصمة	50	0	50	0	0	8.12%	5	0	5	0	0	0	0	0	0	0	0	8	1	7	153	13	140	7.56%	3	1	2	5	0	5	7.66%	6	0	6	17.33%			
محافظة اربد	135	2	133	1	0	21.92%	17	0	17	1	0	1	14.13%	13	0	13	14.13%	0	0	0	0	0	0	0	0	0	0	0	0	0	0	0	0	0	0	0		
محافظة البقاء	42	0	42	0	0	6.82%	2	0	2	0	0	0	7.98%	1	0	1	7.98%	0	0	0	0	0	0	0	0	0	0	0	0	0	0	0	0	0	0	0		
محافظة الكرك	62	1	61	1	0	10.06%	8	1	7	1	0	1	8.05%	8	1	7	8.05%	0	0	0	0	0	0	0	0	0	0	0	0	0	0	0	0	0	0	0		
محافظة معان	24	0	24	0	0	3.90%	3	0	3	0	0	0	4.86%	8	0	8	4.86%	0	0	0	0	0	0	0	0	0	0	0	0	0	0	0	0	0	0	0		
محافظة الزرقاء	35	1	34	1	0	5.68%	3	0	3	0	0	0	9.88%	1	0	1	9.88%	0	0	0	0	0	0	0	0	0	0	0	0	0	0	0	0	0	0	0	0	
محافظة المفرق	123	1	122	1	0	19.97%	16	0	16	0	0	0	10.87%	6	0	6	10.87%	0	0	0	0	0	0	0	0	0	0	0	0	0	0	0	0	0	0	0	0	
محافظة الطفيلة	30	1	29	1	0	4.87%	1	0	1	0	0	0	4.94%	0	0	0	4.94%	0	0	0	0	0	0	0	0	0	0	0	0	0	0	0	0	0	0	0		
محافظة مادبا	34	0	34	0	0	5.52%	2	0	2	0	0	0	5.47%	4	0	4	5.47%	0	0	0	0	0	0	0	0	0	0	0	0	0	0	0	0	0	0	0	0	
محافظة جرش	32	0	32	0	0	5.19%	8	0	8	0	0	0	4.79%	9	0	9	4.79%	0	0	0	0	0	0	0	0	0	0	0	0	0	0	0	0	0	0	0	0	0
محافظة عجلون	35	0	35	0	0	5.68%	10	0	10	0	0	0	7.52%	13	1	12	7.52%	0	0	0	0	0	0	0	0	0	0	0	0	0	0	0	0	0	0	0	0	0
محافظة العقبة	14	0	14	0	0	2.27%	1	0	1	0	0	0	4.18%	3	0	3	4.18%	0	0	0	0	0	0	0	0	0	0	0	0	0	0	0	0	0	0	0	0	0
المجموع	616	6	610	2	0	2	6955	1233	5722	72	2	70	1316	118	1198	8	1	7	153	13	140	116	26	90	54	9	45	4870	1096	3774	76	1	75	2	0	2		

طلب ترشح عضو مجلس محافظة	
1316	المجموع الكلي لطلبات الترشح
72	مجموع طلبات الانسحاب
5	مجموع الطلبات المرفوضة
1239	المجموع الكلي لطلبات الترشح المقبولة

طلب ترشح عضو أمانه عمان	
153	المجموع الكلي لطلبات الترشح
8	مجموع طلبات الانسحاب
0	مجموع الطلبات المرفوضة
145	المجموع الكلي لطلبات الترشح المقبولة

طلب ترشح عضو مجلس بلدي/محلي	
4870	المجموع الكلي لطلبات الترشح
116	مجموع طلبات الانسحاب
54	مجموع الطلبات المرفوضة
4700	المجموع الكلي لطلبات الترشح المقبولة

طلب ترشح رئيس بلدية	
616	المجموع الكلي لطلبات الترشح
76	مجموع طلبات الانسحاب
2	مجموع الطلبات المرفوضة
538	المجموع الكلي لطلبات الترشح المقبولة

6622 المجموع الكلي لطلبات الترشح المقبولة

المقاعد المخصصة للنساء

(الكوتا)

عدد النساء اللواتي تقدمن بطلبات الترشح

1,234 (18%)

المعدل العمري للمترشحات

43 سنة

اعلى نسبة ترشح للنساء
محافظة العقبة

33 طلب من اصل 163 طلب (20.2%)

اسماء المرشحين
كتابة

- 1 -
- 2 -
- 3 -
- 4 -

5 - امرأة فقط

امراة أو رجل

المجالس المحلية - تزكية

المجالس المحلية التي فازت بالتزكية (22) مجلس
(٤ مجالس ٣ ذكور ٢ اناث)

نساء- تزكية

عدد المجالس التي ترشح لها امرأة واحدة فقط (67)

نساء - تعيين

المجالس التي لم يترشح لها اي امرأة (2)



المجموع	المجموع		> 60		60 - 51		50 - 41		40 - 36		35 - 31		30 - 18		عدد المقترعين	محافظة العاصمة
	إناث	ذكور	إناث	ذكور	إناث	ذكور	إناث	ذكور	إناث	ذكور	إناث	ذكور	إناث	ذكور		
286,296	119,046	167,250	13,093	22,221	18,515	23,299	25,698	32,990	12,470	15,961	11,957	16,284	37,313	56,495	عدد المقترعين	محافظة العاصمة
17.56%	14.09%	21.29%	12.44%	23.08%	16.76%	23.52%	16.41%	22.13%	12.85%	18.05%	11.43%	17.34%	13.75%	21.83%	نسبة المشاركة	
318,999	160,310	158,689	15,517	21,061	21,979	24,552	33,089	35,947	17,219	14,036	17,775	13,234	54,731	49,859	عدد المقترعين	محافظة اربيد
43.44%	40.49%	46.90%	37.35%	56.82%	47.41%	55.38%	44.96%	50.39%	38.05%	39.63%	35.22%	37.07%	39.47%	43.54%	نسبة المشاركة	
110,312	52,944	57,368	5,629	7,343	7,798	8,696	11,096	12,712	5,603	5,410	5,654	5,281	17,164	17,926	عدد المقترعين	محافظة البلقاء
38.86%	34.87%	43.45%	33.72%	52.78%	41.96%	53.11%	39.05%	47.63%	32.22%	37.72%	29.67%	35.72%	33.20%	39.04%	نسبة المشاركة	
90,777	47,703	43,074	5,263	5,828	6,467	6,472	9,753	10,163	5,226	4,131	5,114	3,573	15,880	12,907	عدد المقترعين	محافظة الكرك
57.14%	53.67%	61.55%	53.00%	70.39%	63.47%	71.74%	57.84%	65.57%	50.36%	57.11%	45.80%	52.05%	52.32%	55.91%	نسبة المشاركة	
42,866	21,784	21,082	1,947	2,623	2,483	2,575	4,135	4,219	2,373	2,055	2,726	2,162	8,120	7,448	عدد المقترعين	محافظة معان
54.26%	49.90%	59.64%	43.67%	65.15%	54.08%	64.65%	52.63%	60.60%	48.57%	55.59%	45.55%	55.05%	51.13%	58.39%	نسبة المشاركة	
122,038	50,227	71,811	5,040	8,108	7,753	10,339	11,752	15,513	5,473	6,915	4,828	6,567	15,381	24,369	عدد المقترعين	محافظة الزرقاء
20.06%	15.98%	24.43%	15.11%	27.56%	20.13%	28.07%	19.09%	25.60%	14.84%	20.95%	12.58%	19.74%	14.55%	24.17%	نسبة المشاركة	
106,418	58,367	48,051	5,469	6,431	6,433	6,586	11,335	11,104	6,416	4,341	6,951	4,074	21,763	15,515	عدد المقترعين	محافظة المفرق
59.80%	57.55%	62.78%	54.29%	72.10%	62.32%	72.61%	61.21%	68.09%	55.22%	57.73%	52.52%	56.42%	57.80%	56.42%	نسبة المشاركة	
29,494	15,343	14,151	1,368	1,765	1,817	1,945	2,965	3,330	1,723	1,412	1,880	1,283	5,590	4,416	عدد المقترعين	محافظة الطفيلة
54.46%	49.46%	61.16%	47.75%	70.49%	57.05%	71.14%	54.21%	66.61%	47.28%	58.69%	44.35%	53.91%	48.12%	54.42%	نسبة المشاركة	
49,641	23,561	26,080	2,509	3,382	3,295	3,844	5,004	5,707	2,603	2,414	2,495	2,433	7,655	8,300	عدد المقترعين	محافظة مادبا
46.97%	40.99%	54.11%	39.00%	60.58%	48.93%	62.49%	46.46%	58.01%	39.33%	48.09%	34.42%	45.16%	38.90%	51.18%	نسبة المشاركة	
59,183	31,905	27,278	2,739	3,282	3,672	3,889	6,075	6,538	3,712	2,759	3,919	2,334	11,788	8,476	عدد المقترعين	محافظة جرش
56.91%	55.00%	59.33%	50.84%	69.98%	61.68%	69.86%	58.87%	65.28%	54.10%	57.11%	49.99%	48.84%	54.45%	52.67%	نسبة المشاركة	
57,192	31,615	25,577	3,071	3,484	3,857	4,002	6,203	6,365	3,517	2,151	3,680	1,802	11,287	7,773	عدد المقترعين	محافظة عجلون
62.81%	61.02%	65.17%	56.82%	76.20%	70.04%	75.00%	66.91%	71.07%	59.37%	60.32%	55.60%	54.59%	59.15%	57.51%	نسبة المشاركة	
29,733	13,522	16,211	1,049	1,538	1,739	2,184	2,726	3,082	1,445	1,649	1,594	1,805	4,969	5,953	عدد المقترعين	محافظة العقبة
36.42%	31.61%	41.71%	29.52%	42.95%	35.35%	43.08%	34.30%	41.58%	29.39%	39.66%	27.92%	39.60%	31.60%	42.26%	نسبة المشاركة	
1,302,949	626,327	676,622	62,694	87,066	85,808	98,383	129,831	147,670	67,780	63,234	68,573	60,832	211,641	219,437	مجموع المقترعين	
4,109,423	2,182,314	1,927,109	244,908	218,817	265,337	243,541	407,155	387,646	251,405	209,650	274,543	216,057	738,966	651,398	مجموع المسجلين	
31.71%	28.70%	35.11%	25.60%	39.79%	32.34%	40.40%	31.89%	38.09%	26.96%	30.16%	24.98%	28.16%	28.64%	33.69%	نسبة المشاركة الكلية	

تكنولوجيا المعلومات

الانتهاء من تجارب الربط الالكتروني 08 / آب

الأردن ينتخب



مولد احتياط



%85
المراكز



الربط الالكتروني
وامن المعلومات



19
موظف في
مركز المعلومات



6089
موظف في
مراكز الاقتراع



4,062
شاشة



2,031
شاشة احتياط



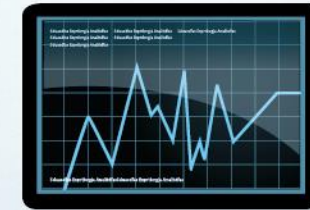
%100
تغطية



4,178
USB انترنت



4,178
كاميرا



15
مركز استرجاع المعلومات



57
مركز المعلومات

تتكون الانظمة الحاسوبية للربط الالكتروني من الانظمة التالية

- نظام ادارة العملية الانتخابية (الاقتراع ، الفرز ، ادارة النتائج)
- نظام استقبال طلبات الترشح
- نظام استقبال طلبات الاعتراضات الشخصية
- نظام استقبال طلبات الاعتراض على الغير
- نظام اعتماد المراقبين المحليين
- نظام اعتماد المراقبين الدوليين و الاعلاميين
- نظام العاملين بالعملية الانتخابية
- نظام التدريب (المدربين و القاعات)
- النظام الجغرافي للدوائر الانتخابية و انتاج الخرائط
- نظام الكتروني لغايات فحص مدخلي البيانات قبل تعيينهم على مستوى المحافظات

شاشة التدقيق والتأشير الالكتروني

عدد المقترعين بالصندوق

خروج

اسم المستخدم : 9911002110

امانة عمان الكبرى

البلدية

العاصمة

المحافظة

الانتخابات البلدية ومجالس المحافظات



شاشة اقتراع لجنة صندوق رقم 10/مدرسة الحصن

منطقة المدينة

المجلس المحلي

الاولى

الدائرة

الرقم الوطني

9911002110

الرقم التسلسلي بكشف الناخبين

29345

الاسم الرباعي

الملاك

فواز

ماجد

احمد

تاريخ الميلاد

17/09/1972



صاحب هذا الرقم الوطني ، لم يقم بممارسة حقه في الانتخاب ويحق له الانتخاب من خلال هذا المركز.

استعلام جديد

تغيير الحالة الى منتخب

نظام التحليل الاحصائي Dashboard

تم انشاء نظام تحليل احصائي مربوط مباشرة مع قواعد البيانات الرئيسية المغذية ببياناتها عبر شبكة الربط الالكتروني الخاصة بالانتخابات وتم عرض هذا النظام في المركز الإعلامي لاطلاع الإعلاميين والمراقبين وجميع المواطنين بعدد المقترعين في كافة دوائر المملكة ,حيث شمل هذا النظام على ما يلي :

- 1-من خلال هذا النظام نستطيع الهيئة معرفة عدد المقترعين في جميع دوائر المملكة ومراكز الاقتراع وعدد الذكور والاناث المقترعين فيها.
- 2- يتم عرض نسب الاقتراع الخاصة بالمحافظات والدوائر والصناديق .
- 3- يتم عرض الفترات الزمنية وعدد المقترعين خلال فترة زمنية معينة محددة حسب الجنس .
- 4-يتم عرض اعداد المقترعين حسب الفئات العمرية المحددة (شباب وشيوخ) وحسب الجنس أيضا.

حافضة اربد 74537


8/10/2017

* العدد التنازلي

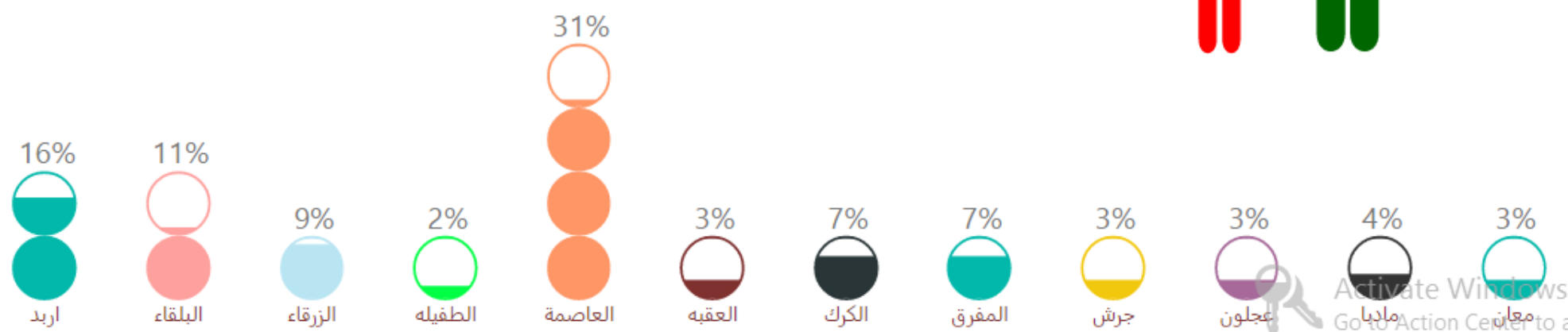
226,502

227,009

4:22:46:22



توزيع الناخبين على المحافظات



نظام إدارة النتائج

بعد الانتهاء من فترة الاقتراع (التدقيق) وتبدأ عملية الفرز يتم الدخول الى نظام إدارة النتائج والذي من خلاله تتم تمرير المعلومات الواردة بمحضر الفرز الورقي مباشرة الى قواعد بيانات الهيئة حسب رقم الصندوق والدائرة الانتخابية حيث يتم :-

- 1- إدخال بيانات الصندوق من خلال تعبئة الاصوات التي حصل عليها كل مرشح في الصندوق والاصوات التي حصلت عليها كل قائمة وحسب ما جاء بمحضر الفرز
- 2- يتم ادخال عدد الأوراق الباطلة وعدد الأوراق البيضاء التي بالصندوق
- 3- يتم تجميع عدد الاصوات التي حصل عليها القوائم والمرشحون في جميع الصناديق الكترونيا
- 4- تتم عملية احتساب النتائج الكترونيا وإظهار القوائم الناجحة وعدد المقاعد التي حصلت عليه القوائم والمرشحين الفائزين بها



الهيئة المستقلة
للانتخاب

أمانة . نزاهة . حياد

شكراً لحسن استماعكم

محمد بني عطا