



سلطنة عمان  
وزارة الاقتصاد الوطني  
المديرية العامة للإحصاءات  
الاقتصادية

## ورقة حول

# إحصاءات التجارة الدولية للبضائع في سلطنة عمان

إعداد

بدرية بنت علي العادية

رئيس قسم إحصاءات التجارة الخارجية

## وزارة الاقتصاد الوطني

### إحصاءات التجارة الدولية للبضائع في سلطنة عمان

#### مقدمة :

تشمل التجارة الدولية إحصاءات الواردات والصادرات من السلع التي تعكس صورة واضحة عن العلاقات التجارية بين دولة معينة وباقي دول العالم ، وعن مدى تطور هذه العلاقات مما يساعد في وضع الدراسات التي تساعد في تنمية هذه العلاقات وتطويرها وهي من أهم المؤشرات عن وضع الاقتصاد الوطني ، ومدى نموه وازدهاره . تستخدم سلطنة عمان نظام التجارة العام لتجميع ونشر إحصاءات التجارة الدولية في البضائع .

#### أهمية التجارة الخارجية :

- توفير قاعدة بيانات خاصة بالواردات والصادرات بغرض وضع السياسات الرامية لتشجيع الإنتاج الوطني من خلال استخدام سياسة للتعريف الجمركية ، كرفع الرسوم الجمركية على نوع معين من السلع المستوردة والتي يتم أيضا إنتاجها محليا لإيجاد نوع من الحماية للمنتج المحلي .
- التخطيط للعلاقات التجارية مع الدول الأخرى على أساس معرفة الفائض أو العجز في الميزان التجاري ، وتنظيم التبادل التجاري بين الدول .
- معرفة مدى كفاية وتوفر السلع الضرورية لسد حاجة المواطن ، وتمكين التجار والمنتجين من التعرف على أحسن الأسواق لمنتجاتهم .
- التخطيط السليم للإنتاج ونوعية السلع والبضائع المنتجة محليا ورسم البرامج والخطط لبلوغ الاكتفاء الذاتي في بعض السلع الاستهلاكية والإنتاجية .
- التعرف على حجم الواردات والصادرات وأنواعها بين دولة وأخرى .
- مساعدة الدولة في تحديد أهدافها من المفاوضات التجارية على المستوى الثنائي أو الإقليمي أو الدولي .
- تسهيل وتجميع وتحليل ومقارنة الإحصائيات في مجال التجارة الدولية .
- تزويد الدول المتقدمة بمعلومات وبيانات إحصائية تستخدم في وضع برامجها من المساعدات الفنية التي تقدمها للدول النامية ، وفقا للاشتراطات اتفاقية التبادل التجاري بينها .

## مصادر جمع بيانات التجارة الخارجية :

يتم تزويد قسم إحصاءات التجارة الخارجية بوزارة الاقتصاد الوطني بإحصاءات التجارة الخارجية شهريا من المصادر التالية :

❏ **الإدارة العامة للجمارك بشرطة عمان السلطانية :** البيانات الجمركية هي المصدر الرئيسي لإحصاءات التجارة الخارجية ، لهذا يقوم قسم الإحصاء بالإدارة العامة للجمارك بتجميع بيانات التجارة الدولية للبضائع من جميع المنافذ الجمركية وإدخال بيانات البيان الجمركي في البرنامج الخاص بالإحصاء والبرنامج الخاص ببيانات الجمارك ، ويعمل قسم الإحصاء في الجمارك حاليا بتطوير برنامج آلي سيتم استخدامه للأغراض الجمركية والإحصائية . تزود الجمارك وزارة الاقتصاد الوطني ببيانات التجارة الخارجية بعد ثلاثة أشهر من شهر المرجعية . وحيث أن البيان الجمركي هو المصدر الرئيسي لإحصاءات التجارة الخارجية فقد سعت الإدارة العامة للجمارك بشرطة عمان السلطانية إلى تطويره وتحسينه بحيث يلبي جميع احتياجات إحصاءات التجارة الخارجية من حيث شمولية محتوياته والطريقة المستخدمة في تعبئته وكذلك توفير الكوادر البشرية المدربة على استيفاء هذه البيانات بالطريقة الصحيحة وكذلك توفير أنظمة حاسب آلي متقدمة تساعد في تحسين وزيادة دقة هذه البيانات .

❏ **وزارة النفط والغاز :** تزود وزارة الاقتصاد الوطني بصادرات النفط الخام حسب الدول المستوردة شهريا .

❏ **شركة مصفاة نفط عمان :** تزود وزارة الاقتصاد بقيمة الصادرات الإجمالية الشهرية للنفط المصفى .

❏ **الشركة العمانية للغاز الطبيعي المسال :** تزود الوزارة بصادرات الغاز حسب الدول المستوردة .

## تفاصيل البيانات :

من أهم المعلومات الإحصائية التي يجب توافرها :

- قيمة السلعة بالعملة المحلية أو الأجنبية.
- الكمية .
- البلد المستورد منه أو المصدر إليه .
- المنفذ الجمركي .
- الوحدة العددية .
- وصف السلعة (نوعها) .
- وحدة الوزن .

- نوع التجارة (واردات أم صادرات أم إعادة تصدير)
- الرسوم الجمركية .
- سعر التحويل .
- النظام المنسق (HS) .
- بلد المنشأ .

## عمليات تدقيق البيانات :

تقوم الإدارة العامة للجمارك بإجراء تدقيق أولي على البيانات الجمركية بمقارنتها مع مستندات الشحن الأصلية ومن ثم تدخل البيانات في قاعدة البيانات في الحاسب الآلي وتدقق ثلاث مرات قبل أن تسلم لوزارة الاقتصاد الوطني والتي بدورها تقوم بعمليات تدقيق للبيانات الإحصائية المستلمة من الجمارك باستخدام معدل الزيادة المنتظم (Trends) . وفي حالة وجود أي ملاحظات على البيانات من قبل قسم إحصاءات التجارة الخارجية بوزارة الاقتصاد يتم مخاطبة قسم الإحصاء بالجمارك مباشرة والبحث في تلك الملاحظات ، ويتم تصحيح البيانات من قبل الجمارك بالرجوع إلى المستندات الأصلية أو الاتصال بالموردين والمصدرين .

## التصنيف المستخدمة في التجارة الخارجية :

① **النظام المنسق (HS) :** هو نظام لتقسيم وتصنيف السلع والبضائع ويعتمد هذا التوزيع على نوعية المادة الرئيسية التي تدخل في السلعة والذي استهدف تكوينه إلى إيجاد جدول متناسق من خلال بناء فائق الدقة لا يترك ثغرة لجزئية صغيرة في نظم توصيف وترتيب السلع والبضائع ويتواءم مع العديد من الأغراض المطلوب استخدامه فيها مثل فرض التعريفات الجمركية أو إعداد الجداول الإحصائية أو لأغراض التعريفات الجمركية والإحصائية المندمجة معا ، أو كجداول خاصة بأغراض الشحن والنقل وغيرها من وثائق التجارة الدولية .

تم تطبيق هذا التصنيف من قبل الإدارة العامة للجمارك في سلطنة عمان سنة ١٩٨٧م وتم استخدامه بوزارة الاقتصاد الوطني في نفس الفترة ، وسيستمر استخدامه نظرا لكونه يلبي كافة الاحتياجات من تحليل واستخدام لبيانات التجارة الخارجية ، ويستخدم حاليا النظام المنسق لعام ٢٠٠٧م على المستوى التفصيلي ٨ رموز (٦ رموز دولية والرمزين الآخرين خاص بمجلس التعاون الخليجي) .

يتكون النظام المنسق من ٢١ قسم يتضمن ٩٧ فصل ويحتوي على ١٢٤١ بند ، ومتى ما أشير إلى أي رمز في النظام المنسق فإن جميع المتخصصين في مجال التجارة الخارجية على مستوى العالم يعنيه هذا الرمز وماهية السلعة التي يعنيهها مهما اختلفت لغتهم وجنسياتهم حيث أن النظام المنسق يخدم بالدرجة الأولى التجارة الدولية .

يقوم قسم إحصاءات التجارة الخارجية بوزارة الاقتصاد الوطني بربط النظام المنسق مع التصنيف الدولية الأخرى لاستخدامها ونشرها ، وهذه التصنيفات :

② التصنيف التجاري الدولي الموحد (SITC) : النظام المنسق مربوط مع الـ SITC Rev.3 والـ SITC Rev.2 ، جاري العمل حالياً على ربط الـ HS بـ SITC Rev.4 .

③ التصنيف الدولي الموحد لجميع الأنشطة الاقتصادية (ISIC) : النظام المنسق مربوط مع الـ ISIC Rev.2 و الـ ISIC Rev.3 و جزئياً مع الـ ISIC Rev.3.1 .

④ تصنيف الفئات الاقتصادية العريضة (BEC) .

⑤ التصنيف المركزي للمنتجات (CPC) .

### الصعوبات التي تواجه إحصاءات التجارة الدولية للبضائع :

- بيانات الواردات لا تشمل تقديراً لذلك الجزء من البضائع التي يجلبها المسافرون وخاصة من دولة الإمارات العربية المتحدة .
- وفقاً لبيانات التجارة الخارجية الحالية لا يمكن التعرف على القطاع المستورد فيما إذا كان عام أو خاص أو حكومي إلا أن هذه البيانات مهمة في عمليات التحليل والتخطيط .
- لا يتم تجميع تفاصيل بيانات الشحن والتأمين للواردات ، ويستخدم البنك المركزي العماني مبدأ النسبة لحساب الواردات فوب لأغراض ميزان المدفوعات .

### المرفقات :

- ١ . التبادل التجاري بين السلطنة ودول العالم .
- ٢ . الواردات السلعية المسجلة حسب المنافذ الجمركية .
- ٣ . قيمة الصادرات السلعية غير النفطية وإعادة التصدير حسب المجموعات الجغرافية .
- ٤ . قيمة الواردات السلعية حسب المجموعات الجغرافية .
- ٥ . الواردات السلعية المسجلة حسب التصنيف الدولي للتجارة (المعدل ٣) .

## مرفق (١)

### ملخص تطور الصادرات والواردات العمانية من وإلى دول العالم Summary of Recorded Omani Exports and Imports With The World

الميزان التجاري <b>Trade Balance</b>	حجم التبادل التجاري <b>Total Trade Exchange</b>	مجموع الصادرات إلى دول العالم <b>Total of Exports to The World</b>	مجموع الواردات من دول العالم <b>Total of Imports From The World</b>	السنوات <b>Years</b>
---	--	---	--	-------------------------

Value in (000) R.O.

القيمة بالآلاف ريال عماني

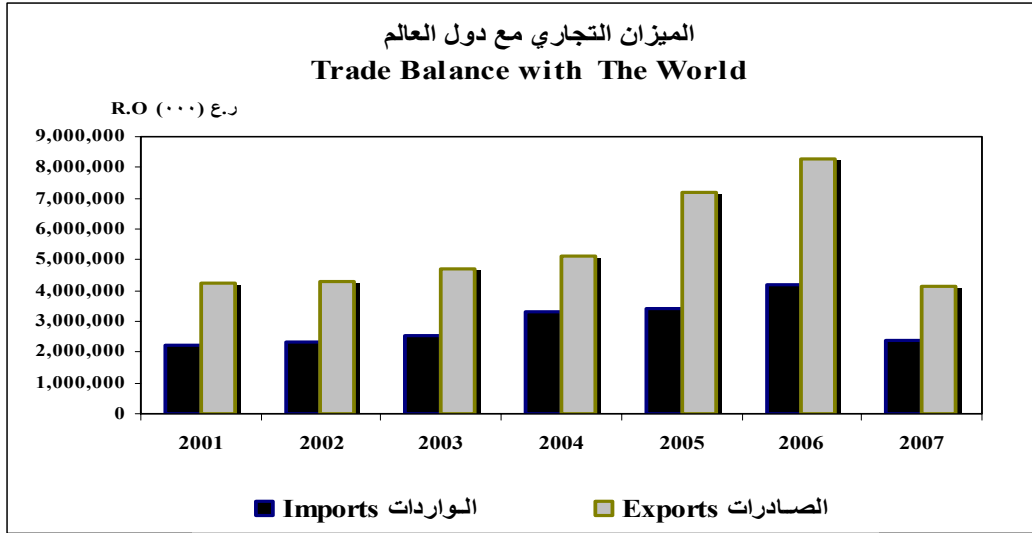
<b>2,028,722</b>	<b>6,487,350</b>	4,258,036	2,229,314	<b>2001</b>
<b>1,986,421</b>	<b>6,604,577</b>	4,295,499	2,309,078	<b>2002</b>
<b>2,162,424</b>	<b>7,216,444</b>	4,689,434	2,527,010	<b>2003</b>
<b>1,832,335</b>	<b>8,457,707</b>	5,145,021	3,312,686	<b>2004</b>
<b>3,792,968</b>	<b>10,581,038</b>	7,187,003	3,394,035	<b>2005</b>
<b>4,109,425</b>	<b>12,489,559</b>	8,299,492	4,190,067	<b>2006</b>
<b>1,771,291</b>	<b>6,516,749</b>	4,144,020	2,372,729	<b>2007</b>

إجمالي إعادة التصدير <b>Total of Re-Exports</b>	إجمالي الصادرات غير النفطية <b>Total of Non-Oil Exports</b>	إجمالي الصادرات النفطية <b>Total of Oil Exports</b>	الإجمالي العام للصادرات <b>Grand Total of Exports</b>	السنوات <b>Years</b>
--	--	--	--	-------------------------

Value in (000) R.O.

القيمة بالآلاف ريال عماني

577,611	265,823	3,414,601	<b>4,258,036</b>	<b>2001</b>
726,704	261,592	3,307,204	<b>4,295,499</b>	<b>2002</b>
600,770	304,125	3,784,539	<b>4,689,434</b>	<b>2003</b>
538,235	420,310	4,186,475	<b>5,145,021</b>	<b>2004</b>
583,790	555,331	6,047,883	<b>7,187,003</b>	<b>2005</b>
766,732	812,470	6,720,290	<b>8,299,492</b>	<b>2006</b>
422,107	469,238	3,252,676	<b>4,144,020</b>	<b>2007</b>



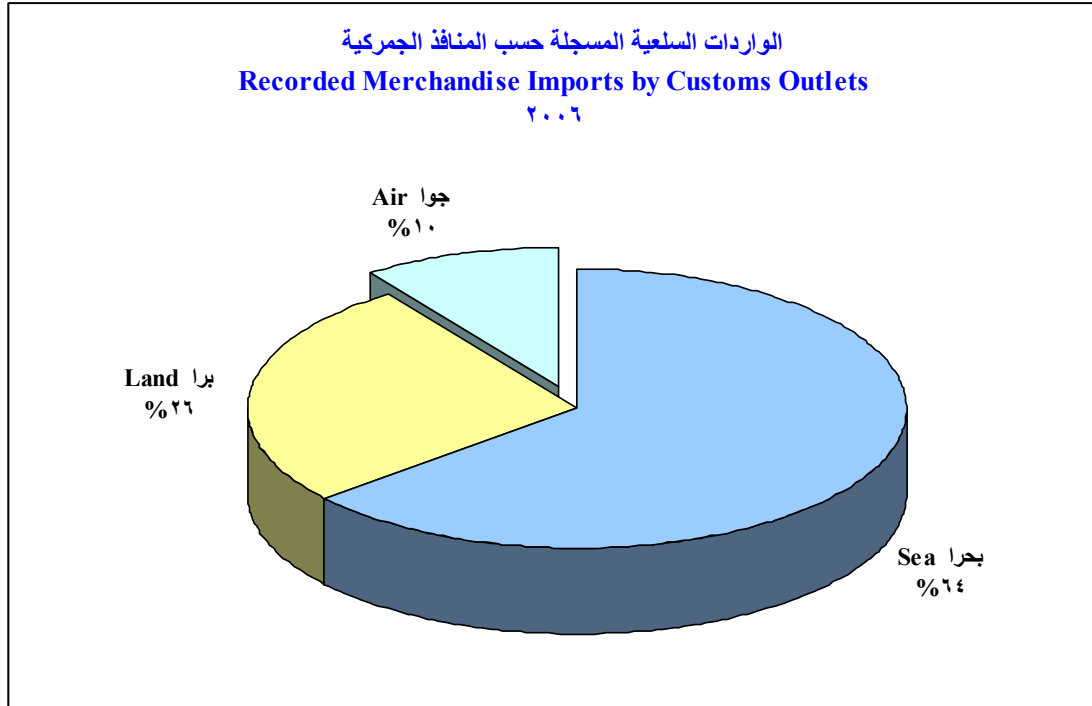
Data of 2007 up to May

بيانات عام ٢٠٠٧م حتى شهر مايو

**مرفق (٢)**

**الواردات السلعية المسجلة حسب المنافذ الجمركية**  
**Recorded Merchandise Imports by Customs Outlets**

Points of Entry	2006		2005		مراكز العبور
	الوزن Weight	القيمة Value	الوزن Weight	القيمة Value	
Value : (000) R.O., Weight: Ton					
القيمة : (٠٠٠) ر.ع ، الوزن : طن					
I. Sea	3,449,187	2,681,864	3,454,566	2,059,199	I- البحرية
II. Land	2,347,469	1,103,961	2,073,764	870,028	II- البرية
III. Air	25,728	404,242	37,690	464,807	III- الجوية
<b>Total</b>	<b>5,822,384</b>	<b>4,190,067</b>	<b>5,566,020</b>	<b>3,394,034</b>	<b>الجملة</b>



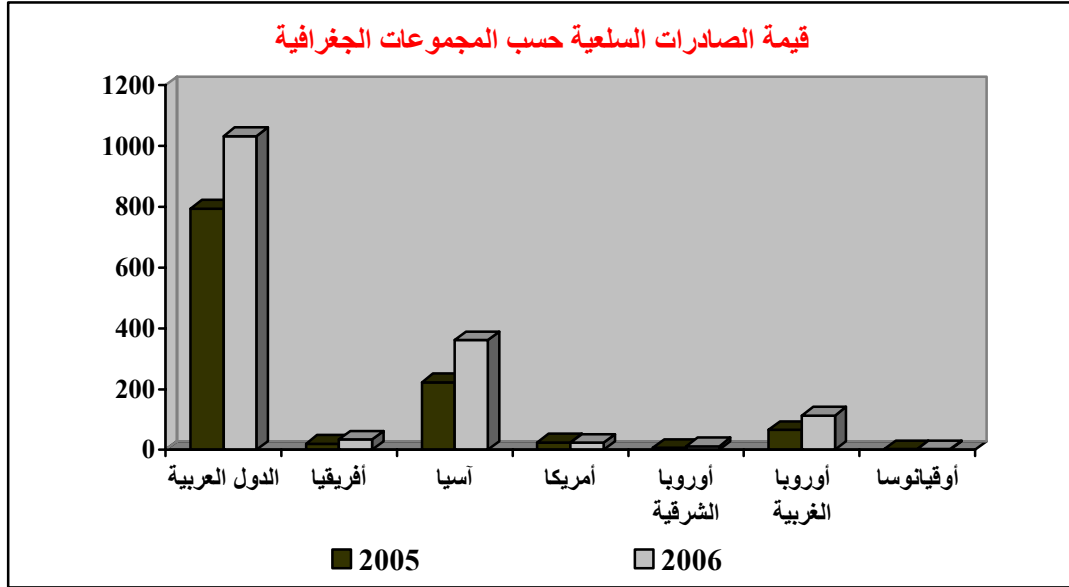
### مرفق (٣)

## قيمة الصادرات السلعية غير النفطية وإعادة التصدير حسب المجموعات الجغرافية Value of Non-Oil Merchandise Exports & Re-Export by Region of Imports

Region	%	2006	%	2005	المنطقة
	(000) R.O.		د.ع (٠٠٠)		
Arab Countries	65.4	1,032,363	69.7	793,568	الدول العربية
<i>Gulf Cooperation Countries</i>	87.8	906,013	83.3	660,814	دول مجلس التعاون
<i>Other Arab Countries</i>	12.2	126,350	16.7	132,754	الدول العربية الأخرى
Africa	2.1	33,585	1.9	21,126	أفريقيا
Asia	22.9	360,929	19.6	222,699	آسيا
America	1.5	23,944	2.2	25,188	أمريكا
Eastern Europe	0.8	11,932	0.6	7,351	أوروبا الشرقية



Western Europe	7.2	113,458	5.8	66,160	أوروبا الغربية
Oceania	0.2	2,990	0.3	3,029	أوقيانوسيا
<b>Total</b>	<b>100.0</b>	<b>1,579,201</b>	<b>100.0</b>	<b>1,139,121</b>	<b>الجملة</b>



#### مرفق (٤)

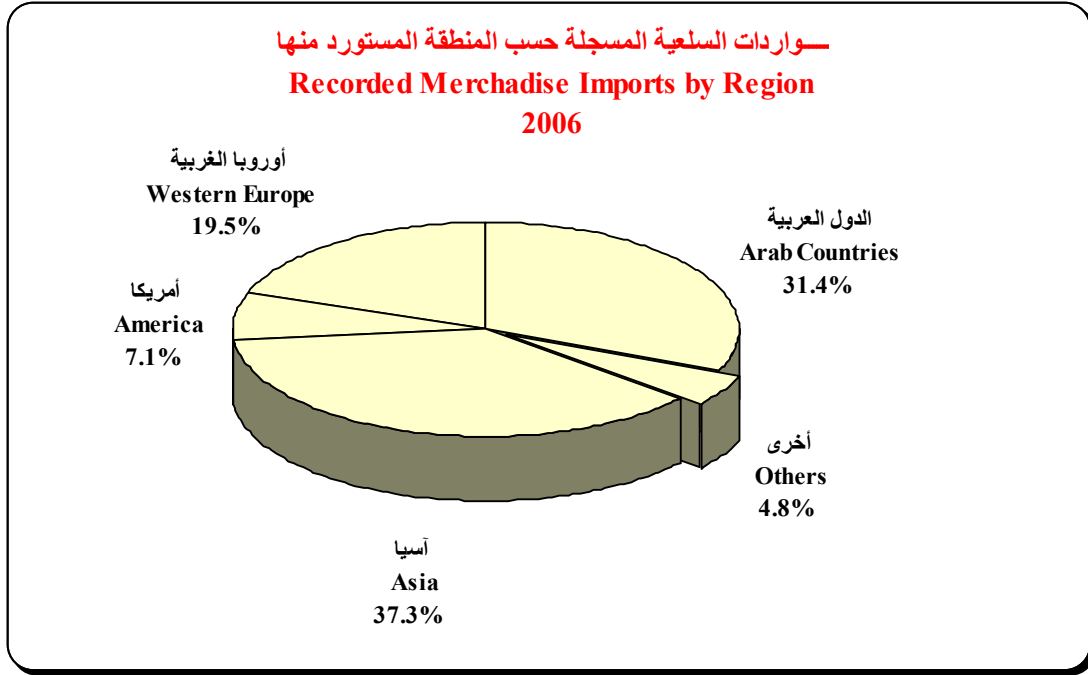
### قيمة الواردات السلعية حسب المجموعات الجغرافية Value of Import by Region of Exports

Region	%	2006	%	2005	المنطقة
Arab Countries	31.4	1,314,679	32.4	1,101,265	الدول العربية
<i>Gulf Cooperation Countries</i>	<i>97.7</i>	<i>1,285,052</i>	<i>97.4</i>	<i>1,072,295</i>	<i>دول مجلس التعاون</i>
<i>Other Arab Countries</i>	<i>2.3</i>	<i>29,627</i>	<i>2.6</i>	<i>28,970</i>	<i>الدول العربية الأخرى</i>
Africa	0.6	27,072	0.3	10,604	أفريقيا
Asia	37.3	1,561,654	32.4	1,100,187	آسيا
America	7.1	297,145	8.0	272,465	أمريكا
Eastern Europe	1.9	78,261	1.6	53,585	أوروبا الشرقية
Western Europe	19.5	816,413	22.8	774,022	أوروبا الغربية

Oceania
<b>Total</b>

2.3	94,844	2.4	81,905
<b>100.0</b>	<b>4,190,068</b>	<b>100.0</b>	<b>3,394,033</b>

أوقيانوسيا
<b>الجملة</b>



### مرفق (٥)

### الواردات السلعية المسجلة حسب التصنيف الدولي للتجارة (المعدل ٣) Recorded Merchandise Imports by SITC (Rev.3)

Section/Division	2006		2005		القسم والباب
	الوزن Weight	القيمة Value	الوزن Weight	القيمة Value	
Value : Mn R.O. , Weight: (000) Tons					
0 Food & Live Animals	1,315.7	382.0	1,292.1	340.2	0 الأغذية و الحيوانات الحية
1 Beverages & Tobacco	51.1	32.8	51.4	31.2	1 المشروبات والتبغ
2 Crude Materials, Inedible except Fuels	627.2	122.9	632.2	88.6	2 المواد الخام غير المعدة للأكل باستثناء المحروقات
3 Mineral Fuels, Lubricants & Related Materials	626.0	139.2	601.9	141.0	3 الوقود المعدني ومواد التشحيم والمواد المشابهة
4 Animal & Vegetable Oils, Fats & Waxes	116.3	28.2	93.3	25.1	4 الزيوت والشحوم الحيوانية والنباتية المنشأ

5	Chemicals and Related Products	405.7	280.7	386.5	284.7	5	المواد الكيماوية ومنتجاتها
6	Manufactured Goods Classified Chiefly By Material	1,927.1	799.6	1,930.9	568.9	6	البضائع المصنعة والمصنفة حسب مادة الصنع
7	Machinery & Transport Equipment	625.7	2,084.9	470.7	1,637.3	7	الآلات ومعدات النقل
8	Miscellaneous Manufactured Articles	122.3	239.3	101.3	198.3	8	مصنوعات متنوعة
9	Commodities & Transactions not classified elsewhere	5.1	80.2	5.6	78.8	9	بضائع لم تذكر في مكان آخر
<b>Total</b>		<b>5,822.2</b>	<b>4,189.8</b>	<b>5,565.9</b>	<b>3,394.1</b>	<b>الجملة</b>	

سوارادات السلع المسجلة حسب أقسام التصنيف الدولي للتجارة المعدل (3)  
Recorded Merchandise Imports by SITC Rev. 3  
٢٠٠٦

